

# GUBERNUR KALIMANTAN BARAT

## PERATURAN GUBERNUR KALIMANTAN BARAT

NOMOR 29 TAHUN 2021

TENTANG

PENGHITUNGAN DASAR PENGENAAN PAJAK KENDARAAN BERMOTOR  
DAN BEA BALIK NAMA KENDARAAN BERMOTOR TAHUN 2021

DENGAN RAHMAT TUHAN YANG MAHA ESA





GUBERNUR KALIMANTAN BARAT,

- Menimbang : a. bahwa untuk melaksanakan ketentuan Pasal 22 Peraturan Menteri Dalam Negeri Nomor 1 Tahun 2021 tentang Penghitungan Dasar Pengenaan Pajak Kendaraan Bermotor dan Bea Balik Nama Kendaraan Bermotor Tahun 2021, perlu menetapkan Peraturan Gubernur tentang Penghitungan Dasar Pengenaan Pajak Kendaraan Bermotor dan Bea Balik Nama Kendaraan Bermotor Tahun 2021;
- b. bahwa Penghitungan Dasar Pengenaan Pajak Kendaraan Bermotor dan Bea Balik Nama Kendaraan Bermotor untuk Kendaraan Bermotor Pembuatan Sebelum Tahun 2020 telah ditetapkan berdasarkan Peraturan Gubernur Nomor 72 Tahun 2020, namun sudah tidak sesuai dengan kondisi saat ini, sehingga perlu diganti;
- c. bahwa berdasarkan pertimbangan sebagaimana di maksud dalam huruf a dan huruf b, perlu menetapkan Peraturan Gubernur tentang Penghitungan Dasar Pengenaan Pajak Kendaraan Bermotor dan Bea Balik Nama Kendaraan Bermotor untuk Kendaraan Bermotor Pembuatan Sebelum Tahun 2021;

- Mengingat : 1. Pasal 18 ayat (6) Undang-Undang Dasar Negara Republik Indonesia Tahun 1945;
2. Undang-Undang Nomor 25 Tahun 1956 tentang Pembentukan Daerah-Daerah Otonom Provinsi Kalimantan Barat, Kalimantan Selatan dan Kalimantan Timur (Lembaran Negara Republik Indonesia Tahun 1956 Nomor 65, Tambahan Lembaran Negara Republik Indonesia Nomor 1106);

KARO HUKUM	PERANGKAT DAERAH PEMRAKASA	ASISTEN I	SEKDA
<i>[Signature]</i>	<i>[Signature]</i>	<i>[Signature]</i>	<i>[Signature]</i>

3. Undang-Undang Nomor 22 Tahun 2009 tentang Lalu Lintas dan Angkutan Jalan (Lembaran Negara Republik Indonesia Tahun 2009 Nomor 96, Tambahan Lembaran Negara Republik Indonesia Nomor 5025);
4. Undang-Undang Nomor 28 Tahun 2009 tentang Pajak Daerah Dan Retribusi Daerah (Lembaran Negara Republik Indonesia Tahun 2009 Nomor 130, Tambahan Lembaran Negara Republik Indonesia Nomor 5049);
5. Undang-Undang Nomor 23 Tahun 2014 tentang Pemerintahan Daerah (Lembaran Negara Republik Indonesia Tahun 2014 Nomor 244, Tambahan Lembaran Negara Republik Indonesia Nomor 5587) sebagaimana telah diubah beberapa kali dan terakhir dengan Undang-Undang Nomor 11 Tahun 2020 tentang Cipta Kerja (Lembaran Negara Republik Indonesia Tahun 2020 Nomor 245, Tambahan Lembaran Negara Republik Indonesia Nomor 6573);
6. Peraturan Pemerintah Nomor 74 Tahun 2014 tentang Angkutan Jalan (Lembaran Negara Republik Indonesia Tahun 2014 Nomor 260, Tambahan Lembaran Negara Republik Indonesia Nomor 5594);
7. Peraturan Pemerintah Nomor 55 Tahun 2016 tentang Ketentuan Umum dan Tata Cara Pemungutan Pajak Daerah (Lembaran Negara Republik Indonesia Tahun 2016 Nomor 244, Tambahan Lembaran Negara Republik Indonesia Nomor 5950);
8. Peraturan Pemerintah Nomor 12 Tahun 2019 tentang Pengelolaan Keuangan Daerah (Lembaran Negara Republik Indonesia Tahun 2019 Nomor 42, Tambahan Lembaran Negara Republik Indonesia Nomor 6322);
9. Peraturan Presiden Nomor 55 Tahun 2019 tentang Percepatan Program Kendaraan Bermotor Listrik Berbasis Baterai (*Battery Electric Vehicle*) untuk Transportasi Jalan (Lembaran Berita Negara Republik Indonesia Tahun 2019 Nomor 146);
10. Peraturan Menteri Dalam Negeri Nomor 1 Tahun 2021 tentang Penghitungan Dasar Pengenaan Pajak Kendaraan Bermotor dan Bea Balik Nama Kendaraan Bermotor Tahun 2021 (Berita Negara Republik Indonesia Tahun 2021 Nomor 9);
11. Peraturan Daerah Nomor 8 Tahun 2010 tentang Pajak Daerah (Lembaran Daerah Provinsi Kalimantan Barat Tahun 2010 Nomor 8, Tambahan Lembaran Daerah Provinsi Kalimantan Barat Nomor 6) sebagaimana telah diubah dengan Peraturan Daerah Nomor 2 Tahun 2012 tentang Perubahan Atas Peraturan Daerah Nomor 8 Tahun 2010 tentang Pajak Daerah (Lembaran Daerah Provinsi Kalimantan Barat Tahun 2012 Nomor 2, Tambahan Lembaran Daerah Provinsi Kalimantan Barat Nomor 2);

KARO HUKUM	PERANGKAT DAERAH PEMRAKARSA	ASISTEN I	SEKDA
			

12. Peraturan Gubernur Nomor 22 Tahun 2013 tentang Petunjuk Pelaksanaan Pemungutan Pajak Kendaraan Bermotor dan Bea Balik Nama Kendaraan Bermotor (Berita Daerah Provinsi Kalimantan Barat Tahun 2013 Nomor 22) sebagaimana telah diubah dengan Peraturan Gubernur Nomor 12 Tahun 2019 tentang Petunjuk Pelaksanaan Pemungutan Pajak Kendaraan Bermotor dan Bea Balik Nama Kendaraan Bermotor (Berita Daerah Provinsi Kalimantan Barat Tahun 2019 Nomor 13);

MEMUTUSKAN :

Menetapkan : PERATURAN GUBERNUR TENTANG PENGHITUNGAN DASAR PENGENAAN PAJAK KENDARAAN BERMOTOR DAN BEA BALIK NAMA KENDARAAN BERMOTOR TAHUN 2021.

BAB I  
KETENTUAN UMUM

Pasal 1

Dalam Peraturan Gubernur ini yang dimaksud dengan :

1. Daerah adalah daerah Provinsi Kalimantan Barat.
2. Pemerintah daerah adalah Gubernur sebagai unsur penyelenggara pemerintahan daerah yang memimpin pelaksanaan urusan pemerintahan yang menjadi kewenangan Pemerintah Provinsi Kalimantan Barat.
3. Gubernur adalah Gubernur Kalimantan Barat.
4. Badan Pendapatan Daerah yang selanjutnya disingkat Bapenda adalah Badan Pendapatan Daerah Provinsi Kalimantan Barat.
5. Kepala Badan adalah Kepala Badan Pendapatan Daerah Provinsi Kalimantan Barat.
6. Instansi Pemerintah adalah unsur penyelenggara pemerintahan pusat atau unsur penyelenggara pemerintahan daerah.
7. Kendaraan Bermotor adalah semua kendaraan beroda beserta gandengannya yang digunakan di semua jenis jalan darat dan digerakkan oleh peralatan teknik berupa motor atau peralatan lainnya yang berfungsi untuk mengubah suatu sumber daya energi tertentu menjadi tenaga gerak kendaraan bermotor yang bersangkutan, serta kendaraan bermotor yang dioperasikan di air.
8. Kendaraan Bermotor Angkutan Umum adalah setiap kendaraan yang digunakan untuk angkutan barang dan/atau orang dengan dipungut bayaran dan memiliki ijin penyelenggaraan angkutan umum dan ijin trayek atau izin tidak dalam trayek.
9. Kendaraan Bermotor Listrik Berbasis Baterai (Battery Electric Vehicle) yang selanjutnya disebut KBL Berbasis Baterai adalah kendaraan yang digerakkan dengan motor listrik dan mendapatkan pasokan sumber daya tenaga listrik dari baterai secara langsung di kendaraan maupun dari luar.

KARO HUKUM	PERANGKAT DAERAH PEMRAKARSA	ASISTEN I	SEKDA
			

10. Pajak Kendaraan Bermotor, yang selanjutnya disingkat PKB, adalah pajak atas kepemilikan dan/atau penguasaan kendaraan bermotor.
11. Bea Balik Nama Kendaraan Bermotor, yang selanjutnya disingkat BBNKB, adalah pajak atas penyerahan hak milik kendaraan bermotor sebagai akibat perjanjian dua pihak atau perbuatan sepihak atau keadaan yang terjadi karena jual beli, tukar menukar, hibah, warisan, atau pemasukan ke dalam badan usaha.
12. Kendaraan Bermotor Ubah Bentuk adalah kendaraan bermotor yang mengalami perubahan teknis dan/atau fungsi dan/atau penggunaannya.
13. Mobil Barang adalah kendaraan bermotor yang digunakan untuk angkutan barang, termasuk didalamnya *delivary van, blind van, pick-up, light truck, dan truck*.
14. Badan Hukum adalah badan atau perkumpulan yang dalam hukum diakui sebagai subjek hukum yang dapat dilekatkan hak dan kewajiban hukum seperti Perseroan Terbatas dan Koperasi yang bergerak dibidang angkutan umum.
15. Nilai Jual Kendaraan Bermotor, yang selanjutnya disingkat NJKB, adalah Harga Pasaran Umum atas suatu Kendaraan Bermotor.
16. Harga Pasaran Umum, yang selanjutnya disingkat HPU, adalah harga rata-rata yang diperoleh dari berbagai sumber data yang akurat.
17. Harga kosong (*off the road*) adalah harga Kendaraan Bermotor dari pabrikan/agen penjualan termasuk Pajak Pertambahan Nilai.
18. Harga isi (*on the road*) adalah harga Kendaraan Bermotor dari pabrikan/agen penjualan termasuk Pajak Pertambahan Nilai, BBNKB dan PKB.
19. Tahun Pembuatan adalah tahun perakitan dan/atau tahun yang ditetapkan berdasarkan registrasi dan identifikasi oleh pihak yang berwenang.
20. Nilai Jual Kendaraan Bermotor Ubah Bentuk yang selanjutnya disingkat NJKB Ubah Bentuk adalah harga pasaran umum atas suatu Kendaraan Bermotor yang mengalami perubahan teknis dan/atau fungsi dan/atau penggunaannya.
21. Kereta Gandengan/Tempel adalah suatu alat yang dipergunakan untuk mengangkut barang yang seluruh bebannya ditumpukan oleh alat itu sendiri dan dirancang untuk ditarik oleh kendaraan bermotor.
22. Umur Rangka/*Body* adalah umur kendaraan bermotor di air yang dihitung dari tahun pembuatan rangka/*body*.
23. Umur Motor adalah umur motor kendaraan bermotor di air yang dihitung dari Tahun Pembuatan.
24. *Chassis* adalah rangka yang berfungsi sebagai penopang berat dan beban kendaraan, mesin serta penumpang.
25. Nilai Jual *Chassis* adalah Harga Pasaran Umum atas suatu kerangka besi/baja yang berfungsi memegang *body* dan mesin *engine* dari sebuah kendaraan.

KARO HUKUM	PERANGKAT DAERAH PEMRAKARSA	ASISTEN I	SEKDA
			

**BAB II**  
**OBJEK DAN SUBJEK PAJAK KENDARAAN BERMOTOR**  
**DAN BEA BALIK NAMA KENDARAAN BERMOTOR**

**Pasal 2**

- (1) Objek PKB merupakan kepemilikan dan/atau penguasaan Kendaraan Bermotor.
- (2) Objek pajak BBNKB merupakan penyerahan kepemilikan Kendaraan Bermotor.
- (3) Kendaraan Bermotor sebagaimana dimaksud pada ayat (1) terdiri atas :
  - a. kendaraan bermotor yang dioperasikan di atas jalan darat;
  - b. kendaraan bermotor yang dioperasikan di air; dan
  - c. kendaraan bermotor ubah bentuk dan ganti mesin.
- (4) Kendaraan bermotor yang dioperasikan di atas jalan darat sebagaimana dimaksud pada ayat (3) huruf a, terdiri atas :
  - a. mobil penumpang yang terdiri dari:
    1. sedan;
    2. jeep;
    3. minibus; dan sejenisnya.
  - b. mobil bus yang terdiri dari:
    1. *microbus*;
    2. bus; dan sejenisnya.
  - c. mobil barang yang terdiri dari:
    1. *pick up*;
    2. *blind van*;
    3. *light truck*;
    4. *truck*; dan sejenisnya.
  - d. mobil roda tiga;
  - e. sepeda motor roda dua; dan
  - f. sepeda motor roda tiga meliputi sepeda motor roda tiga penumpang dan sepeda motor roda tiga barang.

**Pasal 3**

- (1) Subjek PKB merupakan orang pribadi atau badan yang memiliki dan/atau menguasai Kendaraan Bermotor.
- (2) Subjek pajak BBNKB merupakan orang pribadi atau badan yang dapat menerima penyerahan Kendaraan Bermotor.

**BAB III**  
**PENGHITUNGAN DASAR PENGENAAN PAJAK KENDARAAN**  
**BERMOTOR DAN BEA BALIK NAMA KENDARAAN BERMOTOR**

**Bagian Kesatu**

Penghitungan Dasar Pengenaan Pajak Kendaraan Bermotor yang Dioperasikan di Atas Jalan Darat

**Pasal 4**

- (1) Penghitungan dasar pengenaan PKB dilakukan terhadap jenis Kendaraan Bermotor sebagaimana dimaksud dalam Pasal 2 ayat (3) huruf a dan ayat (4).

KARO HUKUM	PERANGKAT DAERAH PEMRAKARSA	ASISTEN I	SEKDA
<i>h</i>	<i>h</i>	<i>h</i>	<i>h</i>

- (2) Penghitungan dasar pengenaan PKB sebagaimana dimaksud pada ayat (1) ditetapkan berdasarkan perkalian dari 2 (dua) unsur pokok yang meliputi:
  - a. NJKB; dan
  - b. bobot yang mencerminkan secara relatif tingkat kerusakan jalan dan/atau pencemaran lingkungan akibat penggunaan Kendaraan Bermotor.

Pasal 5

- (1) NJKB sebagaimana dimaksud dalam Pasal 4 ayat (2) huruf a ditetapkan pada minggu pertama bulan Desember berdasarkan HPU atas Kendaraan Bermotor.
- (2) NJKB sebagaimana dimaksud pada ayat (1) ditetapkan dengan ketentuan:
  - a. dalam hal diperoleh harga kosong (*off the road*), NJKB ditetapkan sebelum dikenakan Pajak Pertambahan Nilai; dan
  - b. dalam hal diperoleh harga isi (*on the road*), NJKB ditetapkan sebelum dikenakan Pajak Pertambahan Nilai, PKB dan BBNKB.
- (3) NJKB sebagaimana dimaksud pada ayat (2), dijadikan dasar pengenaan BBNKB.

Pasal 6

NJKB Ubah Bentuk sebagai dasar pengenaan PKB dan BBNKB ditetapkan berdasarkan hasil penjumlahan NJKB dan nilai jual ubah bentuk.

Pasal 7

- (1) Bobot sebagaimana dimaksud dalam Pasal 4 ayat (2) huruf b dinyatakan dalam koefisien yang nilainya 1 (satu) sampai dengan 1,3 (satu koma tiga).
- (2) Koefisien sebagaimana dimaksud pada ayat (1), meliputi:
  - a. mobil roda tiga, sepeda motor roda dua, sepeda motor roda tiga penumpang dan sepeda motor roda tiga barang nilai koefisien sama dengan 1 (satu);
  - b. sedan nilai koefisien sama dengan 1,025 (satu koma nol dua lima);
  - c. *jeep* dan minibus nilai koefisien sama dengan 1,050 (satu koma nol lima nol);
  - d. *blind van*, *pick up* dan *microbus* nilai koefisien sama dengan 1,085 (satu koma nol delapan lima);
  - e. bus nilai koefisien sama dengan 1,1 (satu koma satu); dan
  - f. *light truck*, *truck* dan sejenisnya nilai koefisien sama dengan 1,3 (satu koma tiga).
- (3) Penentuan koefisien sebagaimana dimaksud pada ayat (2), didasarkan pada nilai batas toleransi atas kerusakan jalan dan/atau pencemaran lingkungan dalam penggunaan Kendaraan Bermotor.

KARO HUKUM	PERANGKAT DAERAH PEMRAKARSA	ASISTEN I	SEKDA
<i>[Signature]</i>	<i>[Signature]</i>	<i>[Signature]</i>	<i>[Signature]</i>

Pasal 8

- (1) Tarif PKB untuk Kendaraan Bermotor roda dua atau lebih, ditetapkan dengan ketentuan:
  - a. untuk Kendaraan Bermotor pribadi/badan ditetapkan sebesar 1,5% (satu koma lima persen) dari dasar pengenaan PKB;
  - b. untuk Kendaraan Bermotor Angkutan Umum orang dan/atau barang, ditetapkan sebesar 1% (satu persen) dari dasar pengenaan PKB; dan
  - c. untuk Kendaraan Bermotor sosial keagamaan, lembaga sosial dan keagamaan, ambulans, pemadam kebakaran, Pemerintah/TNI/ POLRI, Pemerintah Daerah ditetapkan sebesar 0,5% (nol koma lima persen) dari dasar pengenaan PKB.
- (2) Tarif BBNKB penyerahan pertama untuk Kendaraan Bermotor roda dua atau lebih, ditetapkan sebesar 12,5% (dua belas koma lima persen) dari NJKB atau sebesar 1% (satu persen) untuk BBNKB penyerahan kedua dan seterusnya.
- (3) Tarif BBNKB untuk Kendaraan Bermotor yang diperoleh dari hasil Lelang Negara/Daerah atau Dump TNI/POLRI, ditetapkan sebesar 1% (satu persen) dari NJKB.

Pasal 9

- (1) Pengenaan PKB untuk Kendaraan Bermotor Angkutan Umum orang ditetapkan sebesar 30% (tiga puluh persen) dari dasar pengenaan PKB.
- (2) Pengenaan BBNKB untuk Kendaraan Bermotor Angkutan Umum orang ditetapkan sebesar 30% (tiga puluh persen) dari dasar pengenaan BBNKB.
- (3) Pengenaan PKB untuk Kendaraan Bermotor Angkutan Umum barang ditetapkan sebesar 60% (enam puluh persen) dari dasar pengenaan PKB.
- (4) Pengenaan BBNKB untuk Kendaraan Bermotor Angkutan Umum barang ditetapkan sebesar 60% (enam puluh persen) dari dasar pengenaan BBNKB.

Pasal 10

- (1) Pengenaan PKB KBL Berbasis Baterai untuk orang atau barang ditetapkan sebesar 10% (sepuluh persen) dari dasar pengenaan PKB.
- (2) Pengenaan BBNKB KBL Berbasis Baterai untuk orang atau barang ditetapkan sebesar 10% (sepuluh persen) dari dasar pengenaan BBNKB.

Pasal 11

- (1) Pengenaan PKB KBL Berbasis Baterai untuk Angkutan Umum orang ditetapkan sebesar 10% (sepuluh persen) dari dasar pengenaan PKB.
- (2) Pengenaan BBNKB KBL Berbasis Baterai untuk Angkutan Umum orang ditetapkan sebesar 10% (sepuluh persen) dari dasar pengenaan BBNKB.
- (3) Pengenaan PKB KBL Berbasis Baterai untuk Angkutan Umum barang ditetapkan sebesar 10% (sepuluh persen) dari dasar pengenaan PKB.
- (4) Pengenaan BBNKB KBL Berbasis Baterai untuk Angkutan Umum barang ditetapkan sebesar 10% (sepuluh persen) dari dasar pengenaan BBNKB.

KARO HUKUM	PERANGKAT DAERAH PEMRAKARSA	ASISTEN I	SEKDA
<i>h</i>	<i>h</i>	<i>h</i>	<i>h</i>

Pasal 12

- (1) Pengenaan PKB ambulans, pemadam kebakaran, dan pelayanan kebersihan milik pemerintah pusat, Tentara Nasional Indonesia, Kepolisian Negara Republik Indonesia, dan pemerintah daerah ditetapkan sebesar 0% (nol persen) dari dasar pengenaan PKB.
- (2) Pengenaan BBNKB ambulans, pemadam kebakaran, dan pelayanan kebersihan milik pemerintah pusat, Tentara Nasional Indonesia, Kepolisian Negara Republik Indonesia, dan pemerintah daerah ditetapkan sebesar 0% (nol persen) dari dasar pengenaan BBNKB.
- (3) Pengenaan PKB ambulans, pemadam kebakaran, dan pelayanan kebersihan milik badan usaha milik negara, badan usaha milik daerah, dan pihak swasta yang dimaksudkan untuk memperoleh keuntungan ditetapkan sebesar 10% (sepuluh persen) dari dasar pengenaan PKB.
- (4) Pengenaan BBNKB ambulans, pemadam kebakaran, dan pelayanan kebersihan milik badan usaha milik negara, badan usaha milik daerah, dan pihak swasta yang dimaksudkan untuk memperoleh keuntungan ditetapkan sebesar 10% (sepuluh persen) dari dasar pengenaan BBNKB.
- (5) Pengenaan PKB Kendaraan Bermotor yang diperuntukkan untuk kegiatan sosial keagamaan ditetapkan sebesar 10% (sepuluh persen) dari dasar pengenaan PKB.
- (6) Pengenaan BBNKB Kendaraan Bermotor yang diperuntukkan untuk kegiatan sosial keagamaan ditetapkan sebesar 10% (sepuluh persen) dari dasar pengenaan BBNKB.

Pasal 13

- (1) Pemberlakuan pengenaan PKB dan BBNKB untuk Kendaraan Bermotor Angkutan Umum orang sebagaimana dimaksud dalam Pasal 9 ayat (1) dan ayat (2) hanya diberikan kepada Kendaraan Bermotor Angkutan Umum orang yang dimiliki badan hukum Indonesia yang bergerak dibidang angkutan umum orang, memiliki izin penyelenggaraan angkutan umum orang dan buku uji kendaraan yang masih berlaku.
- (2) Pemberlakuan pengenaan PKB dan BBNKB untuk Kendaraan Bermotor Angkutan Umum barang sebagaimana dimaksud dalam Pasal 9 ayat (3) dan ayat (4) hanya diberikan kepada Kendaraan Bermotor Angkutan Umum barang yang dimiliki badan hukum Indonesia yang bergerak dibidang angkutan umum barang, memenuhi persyaratan ijin usaha angkutan umum barang dan buku uji kendaraan yang masih berlaku.
- (3) Apabila kendaraan bermotor angkutan umum orang dan atau barang tidak memiliki izin sebagaimana dimaksud pada ayat (1) dan ayat (2), maka pengenaan PKB dan BBNKB dihitung sesuai dengan tarif kendaraan pribadi.

Bagian Kedua

Kendaraan Bermotor yang dioperasikan di Air

Pasal 14

- (1) Penghitungan dasar pengenaan PKB dan BBNKB untuk Kendaraan Bermotor yang dioperasikan di air sebagaimana dimaksud dalam Pasal 2

KARO HUKUM	PERANGKAT DAERAH PEMRAKARSA	ASISTEN I	SEKDA
			



Bagian Ketiga  
Kendaraan Bermotor Ubah Bentuk dan Ganti Mesin

Pasal 18

- (1) NJKB ubah bentuk sebagaimana dimaksud dalam Pasal 2 ayat (3) huruf c, sebagai dasar penghitungan PKB dan BBNKB ditetapkan berdasarkan hasil penjumlahan NJKB dengan nilai jual ubah bentuk.
- (2) Kendaraan Bermotor yang mengalami ubah bentuk sebagaimana dimaksud pada ayat (1) sehingga mengakibatkan NJKB tersebut bertambah, dipungut tambahan BBNKB sebesar 12,5% (dua belas koma lima persen) dari :
  - a. selisih NJKB sebelum dan setelah mengalami ubah bentuk apabila tercantum dalam Tabel NJKB; dan
  - b. NJKB Ubah Bentuk, untuk Kendaraan Bermotor yang mengalami ubah bentuk apabila tidak tercantum dalam Tabel NJKB;
- (3) Dalam hal *blind van, minibus, microbus, bus, pick up* dan *double cabin* sebagai bentuk dasar mengalami ubah bentuk, dasar pengenaan PKB dan BBNKB ditambah dengan NJKB Ubah Bentuk.
- (4) Dalam hal *light truck, truck, tronton* dan *tractor head* masih berbentuk *chassis*, dasar pengenaan PKB dan BBNKB ditambah dengan NJKB Ubah Bentuk.
- (5) Dasar pengenaan PKB dan BBNKB bagi Kendaraan Bermotor yang mengalami ubah bentuk, ditetapkan nilai ubah bentuk yang terakhir berdasarkan tanggal kuitansi perubahan bentuk.

Pasal 19

Kendaraan Bermotor yang mengalami penggantian mesin, dikenakan tambahan pokok BBNKB sebesar 12,5% (dua belas koma lima persen) dari harga pembelian yang tercantum dalam tanda bukti pembayaran atau faktur penjualan yang sah.

Pasal 20

Setiap Kendaraan Bermotor yang mempergunakan kereta tambahan/gandengan, dikenakan tambahan pokok pajak untuk setiap masa pajak, meliputi :

- a. tambahan pokok PKB untuk setiap masa PKB, sebesar :
  1. Rp. 50.000,- (lima puluh ribu rupiah) untuk kendaraan bermotor jenis sepeda motor roda 2 (dua).
  2. Rp. 100.000,- (seratus ribu rupiah) untuk kendaraan bermotor jenis sepeda motor roda 3 (tiga).
  3. Rp. 250.000,- (dua ratus lima puluh ribu rupiah) per kereta tambahan/gandengan untuk kendaraan bermotor roda 4 (empat).
  4. Rp. 500.000,- (lima ratus ribu rupiah) per kereta tambahan/gandengan untuk kendaraan bermotor roda 6 (enam) atau lebih.
- b. tambahan pokok BBNKB pada saat pendaftaran pertama sebesar 1% (satu persen) dari pokok BBNKB pertama.

KARO HUKUM	PERANGKAT DAERAH PENRAKARSA	ASISTEN I	SEKDA
<i>h</i>	<i>h</i>	<i>h</i>	<i>h</i>

Bagian Keempat  
Penghitungan Dasar Pengenaan Pajak Kendaraan yang Belum Tercantum  
Dalam Lampiran Peraturan Gubernur

Pasal 21

- (1) Penghitungan dasar pengenaan PKB dan BBNKB untuk Kendaraan Bermotor pembuatan sebelum tahun 2021 yang jenis, merek, tipe dan nilai jualnya belum tercantum dalam Lampiran Peraturan Gubernur ini, ditetapkan lebih lanjut oleh Kepala Badan atas nama Gubernur, dengan mempedomani ketentuan sebagaimana dimaksud dalam Pasal 5 ayat (2).
- (2) Dasar pengenaan PKB dan BBNKB sebagaimana dimaksud pada ayat (1), ditetapkan dengan ketentuan:
  - a. untuk kendaraan yang tidak tercantum dalam Lampiran Peraturan ini nilai jualnya ditetapkan 10% (sepuluh persen) dibawah harga kosong (*off the road*) dan/atau 21,5% (dua puluh satu koma lima persen) dibawah perkiraan harga isi (*on the road*);
  - b. untuk tahun pembuatan lebih baru dari Peraturan Gubernur, nilai jualnya ditetapkan dengan penambahan 5% (lima persen) setiap tahun dari nilai jual sebelumnya; dan atau
  - c. untuk tahun pembuatan lebih tua, nilai jualnya ditetapkan berdasarkan nilai jual tahun pembuatan terakhir sebagaimana ditetapkan dalam Lampiran I Peraturan Gubernur ini dengan penurunan 5% (lima persen) setiap tahun dengan maksimal penurunan 5 (lima) tingkat atau disesuaikan dengan HPU yang berlaku.
- (3) Dalam hal HPU suatu Kendaraan Bermotor tidak diketahui, NJKB dapat ditentukan berdasarkan sebagian atau seluruh faktor dengan ketentuan:
  - a. harga Kendaraan Bermotor dengan isi silinder dan/atau satuan tenaga yang sama;
  - b. harga Kendaraan Bermotor untuk umum atau pribadi;
  - c. harga Kendaraan Bermotor dengan merek Kendaraan Bermotor yang sama;
  - d. harga Kendaraan Bermotor dengan tahun pembuatan Kendaraan Bermotor yang sama;
  - e. harga Kendaraan Bermotor dengan pembuat Kendaraan Bermotor;
  - f. harga Kendaraan Bermotor dengan Kendaraan Bermotor sejenis; dan
  - g. harga Kendaraan Bermotor berdasarkan dokumen Pemberitahuan Impor Barang (PIB).
- (4) Penetapan dasar pengenaan PKB dan BBNKB sebagaimana dimaksud pada ayat (1) dan ayat (2) ditetapkan dengan Keputusan Kepala Badan.

BAB III  
KETENTUAN LAIN-LAIN

Pasal 22

Ketentuan mengenai NJKB dan NJKB Ubah Bentuk untuk Kendaraan Bermotor pembuatan sebelum tahun 2021 tercantum dalam Lampiran I, Lampiran II dan Lampiran III yang merupakan bagian tidak terpisahkan dari Peraturan Gubernur ini.

KARO HUKUM	PERANGKAT DAERAH PEMRAKARSA	ASISTEN I	SEKDA
			

Pasal 23

Perubahan peruntukan atau fungsi Kendaraan Bermotor bukan Angkutan Umum orang/barang menjadi Kendaraan Bermotor Angkutan Umum orang maupun Kendaraan Bermotor Angkutan Umum barang harus memenuhi persyaratan izin usaha angkutan umum orang maupun barang dan atau izin trayek serta berbadan hukum Indonesia.

BAB IV  
PENUTUP

Pasal 24

Pada saat Peraturan Gubernur ini mulai berlaku, Peraturan Gubernur Nomor 72 Tahun 2020 tentang Penghitungan Dasar Pengenaan Pajak Kendaraan Bermotor dan Bea Balik Nama Kendaraan Bermotor Untuk Kendaraan Bermotor Pembuatan Sebelum Tahun 2020 (Berita Daerah Provinsi Kalimantan Barat Tahun 2020 Nomor 72) dicabut dan dinyatakan tidak berlaku.


Pasal 25

Peraturan Gubernur ini mulai berlaku pada tanggal diundangkan.

Agar setiap orang mengetahuinya, memerintahkan pengundangan Peraturan Gubernur ini dengan penempatannya dalam Berita Daerah Provinsi Kalimantan Barat.

Ditetapkan di Pontianak  
pada tanggal 22 Februari 2021

GUBERNUR KALIMANTAN BARAT,

  
SUTARMIDJI

Diundangkan di Pontianak  
pada tanggal 22 Februari 2021

SEKRETARIS DAERAH  
PROVINSI KALIMANTAN BARAT,



A.L. LEYSANDRI

BERITA DAERAH PROVINSI KALIMANTAN BARAT TAHUN 2021 NOMOR 29

LAMPIRAN I  
 PERATURAN GUBERNUR KALIMANTAN BARAT  
 NOMOR TAHUN 2021  
 TENTANG  
 PENGHITUNGAN DASAR PENGENAAN PAJAK KENDARAAN BERMOTOR DAN BEA BALIK NAMA KENDARAAN BERMOTOR TAHUN 2021

JENIS KENDARAAN BERMOTOR YANG DIOPERASIKAN DI ATAS JALAN DARAT  
 1. JENIS : MOBIL PENUMPANG - SEDAN

NO	MEREK	TYPE	TAHUN	NJKB	BOBOT	DP PKB
1	2	3	4	5	6	7
1	ACADIAN	INVANDER	< 1980	6.800.000	1,025	6.970.000
2	ALFA ROMEO	156CA V6 2.4 V	2000	141.300.000	1,025	144.832.500
3	ALFA ROMEO	166 3.0 L	2001	203.700.000	1,025	208.792.500
4	ALFA ROMEO	166 3.0 L	2002	209.600.000	1,025	214.840.000
5	ALFA ROMEO	166 3.0 L	2003	215.400.000	1,025	220.785.000
6	ALFA ROMEO	166 3.0 L	2004	235.900.000	1,025	241.797.500
7	ALFA ROMEO	56BER 2000cc	2000	136.500.000	1,025	139.912.500
8	ALFA ROMEO	56BER 2000cc	2001	142.300.000	1,025	145.857.500
9	ALFA ROMEO	56BER 2000cc	2002	146.200.000	1,025	149.855.000
10	ALFA ROMEO	56BER 2000cc	2003	150.100.000	1,025	153.852.500
11	ALFA ROMEO	56BER 2000cc	2004	165.700.000	1,025	169.842.500
12	ALFA ROMEO	A156 2.0 SPARK SALESSPEED	2000	126.700.000	1,025	129.867.500
13	ALFA ROMEO	A156 2.0 SPARK SALESSPEED	2001	135.500.000	1,025	138.887.500
14	ALFA ROMEO	A156 2.0 SPARK SALESSPEED	2002	138.400.000	1,025	141.860.000
15	ALFA ROMEO	A156 2.0 SPARK SALESSPEED	2003	142.300.000	1,025	145.857.500
16	ALFA ROMEO	A156 2.0 SPARK SALESSPEED	2004	156.900.000	1,025	160.822.500
17	ALFA ROMEO	A156 2.0 SPARK SALESSPEED	2005	193.000.000	1,025	197.825.000
18	ALFA ROMEO	A156 2.0 SPARK SALESSPEED	2006	218.400.000	1,025	223.860.000
19	ALFA ROMEO	A156 2.0 SPARK SALESSPEED	2007	241.800.000	1,025	247.845.000
20	ALFA ROMEO	A156 2.5 0-SYSTEM	2005	209.600.000	1,025	214.840.000
21	ALFA ROMEO	A156 2.5L	2003	154.000.000	1,025	157.850.000
22	ALFA ROMEO	A156 2.5L	2004	170.600.000	1,025	174.865.000
23	ALFA ROMEO	A166 3.0 SPORTRONIC V 6	2002	154.000.000	1,025	157.850.000
24	ALFA ROMEO	A166 3.0 SPORTRONIC V 6	2003	170.600.000	1,025	174.865.000
25	ALFA ROMEO	A166 3.0 SPORTRONIC V 6	2004	198.900.000	1,025	203.872.500
26	ALFA ROMEO	A166 3.0 SPORTRONIC V 6	2005	246.600.000	1,025	252.765.000
27	ALFA ROMEO	A166 3.0 SPORTRONIC V 6	2006	273.000.000	1,025	279.825.000
28	ALFA ROMEO	A166 3.0 SPORTRONIC V 6	2007	323.700.000	1,025	331.792.500
29	ALFA ROMEO	ALFA ROMEO	< 1980	9.700.000	1,025	9.942.500
30	ALFA ROMEO	ALFA SUD 1.186cc	< 1980	10.200.000	1,025	10.455.000
31	ALFA ROMEO	ALFETTA	< 1980	8.700.000	1,025	8.917.500
32	ALFA ROMEO	ALFETTA GT	< 1980	8.700.000	1,025	8.917.500
33	ALFA ROMEO	AR 1779cc	< 1980	9.700.000	1,025	9.942.500
34	ALFA ROMEO	CELOCE	< 1980	8.700.000	1,025	8.917.500
35	ALFA ROMEO	CT VELOCE BERLINA	< 1980	8.700.000	1,025	8.917.500
36	ALFA ROMEO	GT JUNIOR 1.3	< 1980	8.700.000	1,025	8.917.500
37	ALFA ROMEO	GT JUNIOR 1.6	< 1980	8.700.000	1,025	8.917.500
38	ALFA ROMEO	GULIA SUPER 1.3	< 1980	9.700.000	1,025	9.942.500
39	ALFA ROMEO	GULIA SUPER 1.6	< 1980	9.700.000	1,025	9.942.500
40	ALFA ROMEO	MONTREAL	< 1980	9.700.000	1,025	9.942.500
41	ALFA ROMEO	SPORT TRONIK 3.0	2000	129.600.000	1,025	132.840.000
42	ALFA ROMEO	SPORT TRONIK 3000cc	2000	129.600.000	1,025	132.840.000
43	ALFA ROMEO	SPORT TRONIK 3000cc	2001	137.400.000	1,025	140.835.000
44	ALFA ROMEO	SPORT TRONIK 3000cc	2002	154.000.000	1,025	157.850.000
45	ALFA ROMEO	SPORT TRONIK 3000cc	2003	170.600.000	1,025	174.865.000
46	ALFA ROMEO	SPORT TRONIK 3000cc	2004	198.900.000	1,025	203.872.500
47	ALFA ROMEO	SPORT TRONIK 3000cc	2005	246.600.000	1,025	252.765.000
48	ALFA ROMEO	SPORT TRONIK 3000cc	2006	273.000.000	1,025	279.825.000
49	ALFA ROMEO	SPORT TRONIK 3000cc	2007	323.700.000	1,025	331.792.500
50	ASTON MARTIN	DB11	2020	6.817.000.000	1,025	6.987.425.000
51	ASTON MARTIN	DB11 AT	2018	6.800.000.000	1,025	6.970.000.000
52	ASTON MARTIN	DB11 AT	2019	6.800.000.000	1,025	6.970.000.000
53	ASTON MARTIN	DB11 V8 AT	2018	4.600.000.000	1,025	4.715.000.000
54	ASTON MARTIN	DB11 V8 AT	2019	4.600.000.000	1,025	4.715.000.000
55	ASTON MARTIN	DB11 V8 AT	2020	4.612.000.000	1,025	4.727.300.000
56	ASTON MARTIN	DB7 VANTAGE	2002	1.078.300.000	1,025	1.105.257.500
57	ASTON MARTIN	DB7 VANTAGE	2003	1.156.300.000	1,025	1.185.207.500
58	ASTON MARTIN	DB9	2007	1.828.100.000	1,025	1.873.802.500
59	ASTON MARTIN	DB9 VOLANTE MT	2005	993.500.000	1,025	1.018.337.500
60	ASTON MARTIN	DBS	2018	3.150.000.000	1,025	3.228.750.000
61	ASTON MARTIN	DBS	2019	3.150.000.000	1,025	3.228.750.000
62	ASTON MARTIN	DBS AT	2020	3.158.000.000	1,025	3.236.950.000
63	ASTON MARTIN	DBS 4X2 AT	2010	4.996.800.000	1,025	5.121.720.000
64	ASTON MARTIN	DBX	2018	1.890.000.000	1,025	1.937.250.000
65	ASTON MARTIN	VANQUISH 6.0 AT	2018	8.114.000.000	1,025	8.316.850.000
66	ASTON MARTIN	VANQUISH 6.0 AT	2019	8.114.000.000	1,025	8.316.850.000
67	ASTON MARTIN	VANQUISH 6.0 AT	2020	8.134.000.000	1,025	8.337.350.000
68	ASTON MARTIN	VANQUISH V12	2005	2.207.400.000	1,025	2.262.585.000
69	ASTON MARTIN	VANTAGE	2010	2.733.900.000	1,025	2.802.247.500
70	ASTON MARTIN	VANTAGE	2011	2.144.000.000	1,025	2.197.600.000
71	ASTON MARTIN	VANTAGE	2012	2.145.000.000	1,025	2.198.625.000
72	ASTON MARTIN	VANTAGE	2013	2.146.000.000	1,025	2.199.650.000
73	ASTON MARTIN	VANTAGE	2014	2.147.000.000	1,025	2.200.675.000
74	ASTON MARTIN	VANTAGE	2015	2.148.000.000	1,025	2.201.700.000
75	ASTON MARTIN	VANTAGE	2016	2.149.000.000	1,025	2.202.725.000
76	ASTON MARTIN	VANTAGE	2017	2.150.000.000	1,025	2.203.750.000

KARO HUKUM	PERANGKAT DAERAH PEMRAHASA	ASISTEN I	SEKDA
<i>h</i>	<i>h</i>	<i>g</i>	<i>l</i>

NO	MEREK	TYPE	TAHUN	NJKB	BOBOT	DP PKB
1	2	3	4	5	6	7
77	ASTON MARTIN	VANTAGE	2018	2.151.000.000	1,025	2.204.775.000
78	ASTON MARTIN	VANTAGE	2019	2.151.000.000	1,025	2.204.775.000
79	ASTON MARTIN	VANTAGE	2020	2.156.000.000	1,025	2.209.900.000
80	ASTON MARTIN	VIRAGE	2011	3.050.700.000	1,025	3.126.967.500
81	AUDI	10C - 1700	< 1980	10.700.000	1,025	10.967.500
82	AUDI	A2 1.6	2005	138.400.000	1,025	141.860.000
83	AUDI	A2 1600	2000	83.800.000	1,025	85.895.000
84	AUDI	A3 1.6 AT	2005	146.200.000	1,025	149.855.000
85	AUDI	A3 1.6 AT	2006	161.800.000	1,025	165.845.000
86	AUDI	A3 1.6 AT	2007	180.300.000	1,025	184.807.500
87	AUDI	A3 1.6 MT	2004	118.900.000	1,025	121.872.500
88	AUDI	A3 1.6 MT	2005	136.500.000	1,025	139.912.500
89	AUDI	A3 1.6 MT	2006	149.100.000	1,025	152.827.500
90	AUDI	A3 1.8 AT	2001	122.800.000	1,025	125.870.000
91	AUDI	A3 1.8 AT	2002	130.600.000	1,025	133.865.000
92	AUDI	A3 1.8 AT	2003	144.300.000	1,025	147.907.500
93	AUDI	A3 1.8 AT	2004	156.000.000	1,025	159.900.000
94	AUDI	A3 1.8 TURBO AT	2002	110.100.000	1,025	112.852.500
95	AUDI	A3 1.8 TURBO AT	2003	129.600.000	1,025	132.840.000
96	AUDI	A3 2.0 AT	2004	147.200.000	1,025	150.880.000
97	AUDI	A3 2.0 FSI SPORT DSG	2005	235.900.000	1,025	241.797.500
98	AUDI	A3 2.0 FSI TIPTRONIC	2004	152.100.000	1,025	155.902.500
99	AUDI	A3 2.0 FSI TIPTRONIC	2005	177.400.000	1,025	181.835.000
100	AUDI	A3 2.0 FSI TIPTRONIC	2006	197.900.000	1,025	202.847.500
101	AUDI	A3 2.0 FSI TIPTRONIC	2007	229.100.000	1,025	234.827.500
102	AUDI	A3 2.0 FSI TIPTRONIC	2008	344.100.000	1,025	352.702.500
103	AUDI	A3 2.0 FSI TIPTRONIC	2009	407.500.000	1,025	417.687.500
104	AUDI	A3 2.0 FSI TIPTRONIC	2010	429.000.000	1,025	439.725.000
105	AUDI	A3 2.0 SPORTBACK FSI	2005	173.500.000	1,025	177.837.500
106	AUDI	A3 2.0 SPORTBACK FSI	2006	194.000.000	1,025	198.850.000
107	AUDI	A3 2.0 SPORTBACK FSI	2007	224.200.000	1,025	229.805.000
108	AUDI	A3 2.0 SPORTBACK FSI	2008	340.200.000	1,025	348.705.000
109	AUDI	A3 2.0 SPORTBACK FSI	2009	360.700.000	1,025	369.717.500
110	AUDI	A4 1.6 AT	2001	121.800.000	1,025	124.845.000
111	AUDI	A4 1.6 AT	2002	124.800.000	1,025	127.920.000
112	AUDI	A4 1.6 AT	2003	127.700.000	1,025	130.892.500
113	AUDI	A4 1.6 AT	2004	136.500.000	1,025	139.912.500
114	AUDI	A4 1.8 AT	2004	161.800.000	1,025	165.845.000
115	AUDI	A4 1.8 AT	2011	415.300.000	1,025	425.682.500
116	AUDI	A4 1.8 AT	2012	435.800.000	1,025	446.695.000
117	AUDI	A4 1.8 MT	2001	105.300.000	1,025	107.932.500
118	AUDI	A4 1.8 MT	2002	117.000.000	1,025	119.925.000
119	AUDI	A4 1.8 MT	2003	130.600.000	1,025	133.865.000
120	AUDI	A4 1.8 SPECIAL EDITION	2001	171.600.000	1,025	175.890.000
121	AUDI	A4 1.8 SPECIAL EDITION	2002	174.500.000	1,025	178.862.500
122	AUDI	A4 1.8 SPECIAL EDITION	2003	180.300.000	1,025	184.807.500
123	AUDI	A4 1.8 SPECIAL EDITION	2004	191.100.000	1,025	195.877.500
124	AUDI	A4 1.8 T FSI	2006	262.200.000	1,025	268.755.000
125	AUDI	A4 1.8 T FSI	2007	284.700.000	1,025	291.817.500
126	AUDI	A4 1.8 T FSI	2008	429.000.000	1,025	439.725.000
127	AUDI	A4 1.8 T FSI	2009	453.300.000	1,025	464.632.500
128	AUDI	A4 1.8 T FSI	2010	458.200.000	1,025	469.655.000
129	AUDI	A4 1.8 T FSI	2011	463.100.000	1,025	474.677.500
130	AUDI	A4 1.8 T FSI	2012	468.000.000	1,025	479.700.000
131	AUDI	A4 2.0 MULTITRONIC	2004	162.800.000	1,025	166.870.000
132	AUDI	A4 2.0 MULTITRONIC	2005	209.600.000	1,025	214.840.000
133	AUDI	A4 2.0 MULTITRONIC	2006	247.600.000	1,025	253.790.000
134	AUDI	A4 2.0 MULTITRONIC	2007	282.700.000	1,025	289.767.500
135	AUDI	A4 2.0 MULTITRONIC	2008	364.600.000	1,025	373.715.000
136	AUDI	A4 2.0 MULTITRONIC	2009	414.300.000	1,025	424.657.500
137	AUDI	A4 2.0 QUATTRO TFSI AT	2018	936.000.000	1,025	959.400.000
138	AUDI	A4 2.0 QUATTRO TFSI AT	2019	987.000.000	1,025	1.011.675.000
139	AUDI	A4 2.0 QUATTRO TFSI AT	2020	987.000.000	1,025	1.011.675.000
140	AUDI	A4 2.0 SPECIAL EDITION	2001	146.200.000	1,025	149.855.000
141	AUDI	A4 2.0 SPECIAL EDITION	2002	151.100.000	1,025	154.877.500
142	AUDI	A4 2.0 SPECIAL EDITION	2003	155.000.000	1,025	158.875.000
143	AUDI	A4 2.0 SPECIAL EDITION	2004	171.600.000	1,025	175.890.000
144	AUDI	A4 2.0 STANDART	2001	140.400.000	1,025	143.910.000
145	AUDI	A4 2.0 STANDART	2002	147.200.000	1,025	150.880.000
146	AUDI	A4 2.0 STANDART	2003	150.100.000	1,025	153.852.500
147	AUDI	A4 2.0 STANDART	2004	165.700.000	1,025	169.842.500
148	AUDI	A4 2.0 TURBO FSI	2005	265.200.000	1,025	271.830.000
149	AUDI	A4 2.0 TURBO FSI	2006	302.200.000	1,025	309.755.000
150	AUDI	A4 2.0 TURBO FSI	2007	355.800.000	1,025	364.695.000
151	AUDI	A4 2.0 TURBO FSI	2008	397.800.000	1,025	407.745.000
152	AUDI	A4 2.0 XENON	2002	123.800.000	1,025	126.895.000
153	AUDI	A4 2.0 XENON	2003	141.300.000	1,025	144.832.500
154	AUDI	A4 2.0 XENON	2004	166.700.000	1,025	170.867.500
155	AUDI	A4 2.4 CABRIOLET	2004	337.300.000	1,025	345.732.500
156	AUDI	A4 2.4 CABRIOLET	2005	429.000.000	1,025	439.725.000
157	AUDI	A4 2.4 MULTITRONIC	2002	181.300.000	1,025	185.832.500
158	AUDI	A4 2.4 MULTITRONIC	2003	193.000.000	1,025	197.825.000
159	AUDI	A4 2.4 MULTITRONIC	2004	205.700.000	1,025	210.842.500
160	AUDI	A4 2.4 MULTITRONIC	2005	265.200.000	1,025	271.830.000
161	AUDI	A4 2.6 V6 TIPTRONIC	1996	68.200.000	1,025	69.905.000
162	AUDI	A4 2.6 V6 TIPTRONIC	1997	80.900.000	1,025	82.922.500

KARO HUKUM	PERANGKAT DAERAH PEMRAKARSA	ASISTEN I	SEKDA
<i>h</i>	<i>h</i>	<i>g</i>	<i>l</i>

NO	MERЕК	TYPE	TAHUN	NJKB	BOBOT	DP PKB
1	2	3	4	5	6	7
163	AUDI	A4 2.6 V6 TIPTRONIC	1998	95.500.000	1,025	97.887.500
164	AUDI	A4 2.6 V6 TIPTRONIC	1999	112.100.000	1,025	114.902.500
165	AUDI	A4 2.6 V6 TIPTRONIC	2000	136.500.000	1,025	139.912.500
166	AUDI	A4 2.6 V6 TIPTRONIC	2001	152.100.000	1,025	155.902.500
167	AUDI	A4 2.6 V6 TIPTRONIC	2002	155.000.000	1,025	158.875.000
168	AUDI	A4 2.6 V6 TIPTRONIC	2003	158.900.000	1,025	162.872.500
169	AUDI	A4 2.600cc	1997	85.800.000	1,025	87.945.000
170	AUDI	A4 3.0 TDI QUATTRO AVANT	2005	283.700.000	1,025	290.792.500
171	AUDI	A4 DTM QUATTRO	2005	302.200.000	1,025	309.755.000
172	AUDI	A5 2.0	2010	594.700.000	1,025	609.567.500
173	AUDI	A5 2.0 TFSI AT	2018	1.053.000.000	1,025	1.079.325.000
174	AUDI	A5 2.0 TFSI AT	2019	1.112.000.000	1,025	1.139.800.000
175	AUDI	A5 2.0 TFSI AT	2020	1.112.000.000	1,025	1.139.800.000
176	AUDI	A5 2.0 TFSI FWD AT	2020	950.000.000	1,025	973.750.000
177	AUDI	A5 3.2 FSI QUATTRO	2008	848.200.000	1,025	869.405.000
178	AUDI	A5 3.2 FSI QUATTRO	2009	894.000.000	1,025	916.350.000
179	AUDI	A5 3.2 FSI QUATTRO	2010	902.800.000	1,025	925.370.000
180	AUDI	A5 3.2 FSI QUATTRO	2011	912.600.000	1,025	935.415.000
181	AUDI	A5 3.2 FSI QUATTRO	2012	921.300.000	1,025	944.332.500
182	AUDI	A6 1.8 TFSI AT	2018	975.000.000	1,025	999.375.000
183	AUDI	A6 1.8 TFSI AT	2019	1.034.000.000	1,025	1.059.850.000
184	AUDI	A6 2.0 AT CKD	2011	645.400.000	1,025	661.535.000
185	AUDI	A6 2.0 AT CKD	2012	789.700.000	1,025	809.442.500
186	AUDI	A6 2.0 AVANT T FSI	2008	566.400.000	1,025	580.560.000
187	AUDI	A6 2.0 AVANT T FSI	2009	650.300.000	1,025	666.557.500
188	AUDI	A6 2.0 AVANT T FSI	2010	684.400.000	1,025	701.510.000
189	AUDI	A6 2.0 T FSI MULTITRONIC	2008	573.300.000	1,025	587.632.500
190	AUDI	A6 2.0 T FSI MULTITRONIC	2009	625.900.000	1,025	641.547.500
191	AUDI	A6 2.0 T FSI MULTITRONIC	2010	631.800.000	1,025	647.595.000
192	AUDI	A6 2.0 T FSI MULTITRONIC	2011	638.600.000	1,025	654.565.000
193	AUDI	A6 2.0 T FSI MULTITRONIC	2012	645.400.000	1,025	661.535.000
194	AUDI	A6 2.0 T FSI S-LINE	2008	593.700.000	1,025	608.542.500
195	AUDI	A6 2.0 T FSI S-LINE	2009	646.400.000	1,025	662.560.000
196	AUDI	A6 2.0 T FSI S-LINE	2010	680.500.000	1,025	697.512.500
197	AUDI	A6 2.0 T FSI S-LINE	2011	754.600.000	1,025	773.465.000
198	AUDI	A6 2.0 TFSI A/T	2011	729.300.000	1,025	747.532.500
199	AUDI	A6 2.0 TFSI A/T	2012	729.300.000	1,025	747.532.500
200	AUDI	A6 2.0 TFSI A/T	2013	856.900.000	1,025	878.322.500
201	AUDI	A6 2.0 TFSI A/T	2014	902.000.000	1,025	924.550.000
202	AUDI	A6 2.0 TFSI A/T	2015	950.000.000	1,025	973.750.000
203	AUDI	A6 2.0 TFSI A/T	2016	1.000.000.000	1,025	1.025.000.000
204	AUDI	A6 2.0 TFSI A/T	2017	1.067.000.000	1,025	1.093.675.000
205	AUDI	A6 2.0 TFSI A/T	2018	1.124.000.000	1,025	1.152.100.000
206	AUDI	A6 2.0 TFSI A/T	2019	1.184.000.000	1,025	1.213.600.000
207	AUDI	A6 2.0 TFSI A/T	2020	1.184.000.000	1,025	1.213.600.000
208	AUDI	A6 2.4	2002	221.300.000	1,025	226.832.500
209	AUDI	A6 2.4	2003	226.200.000	1,025	231.855.000
210	AUDI	A6 2.4 L AT	2005	378.300.000	1,025	387.757.500
211	AUDI	A6 2.4 MT	2004	250.500.000	1,025	256.762.500
212	AUDI	A6 2.4 MT	2005	297.300.000	1,025	304.732.500
213	AUDI	A6 2.4 MULTITRONIC	2005	380.200.000	1,025	389.705.000
214	AUDI	A6 2.4 MULTITRONIC	2006	410.400.000	1,025	420.660.000
215	AUDI	A6 2.4 MULTITRONIC	2007	446.500.000	1,025	457.662.500
216	AUDI	A6 2.4L	2006	410.400.000	1,025	420.660.000
217	AUDI	A6 2.4L	2007	459.200.000	1,025	470.680.000
218	AUDI	A6 2.4L	2008	484.500.000	1,025	496.612.500
219	AUDI	A6 2.8 AT	2001	225.200.000	1,025	230.830.000
220	AUDI	A6 2.8 AT	2002	227.100.000	1,025	232.777.500
221	AUDI	A6 2.8 AT	2003	230.100.000	1,025	235.852.500
222	AUDI	A6 2.8 AT	2004	303.200.000	1,025	310.780.000
223	AUDI	A6 2.8 AT	2005	388.000.000	1,025	397.700.000
224	AUDI	A6 2.8 AT	2006	432.900.000	1,025	443.722.500
225	AUDI	A6 2.8 AT	2007	454.300.000	1,025	465.657.500
226	AUDI	A6 2.8 AT	2008	477.700.000	1,025	489.642.500
227	AUDI	A6 2.8 Fsi AT	2008	576.200.000	1,025	590.605.000
228	AUDI	A6 2.8 Fsi AT	2009	605.400.000	1,025	620.535.000
229	AUDI	A6 2.8 Fsi AT	2010	682.500.000	1,025	699.562.500
230	AUDI	A6 2.8 Fsi AT	2011	731.200.000	1,025	749.480.000
231	AUDI	A6 2.8 Fsi AT	2012	791.700.000	1,025	811.492.500
232	AUDI	A6 2.8 Fsi AT	2013	831.300.000	1,025	852.082.500
233	AUDI	A6 2.8 Fsi AT	2014	872.800.000	1,025	894.620.000
234	AUDI	A6 2.8 MT	2001	211.500.000	1,025	216.787.500
235	AUDI	A6 2.8 MT	2002	218.400.000	1,025	223.860.000
236	AUDI	A6 2.8 MT	2003	225.200.000	1,025	230.830.000
237	AUDI	A6 2.8 V6 FSI QUATTRO	2008	658.100.000	1,025	674.552.500
238	AUDI	A6 2.8 V6 FSI QUATTRO	2009	754.600.000	1,025	773.465.000
239	AUDI	A6 2.8 V6 FSI QUATTRO	2010	794.600.000	1,025	814.465.000
240	AUDI	A6 3.0 MT	2002	292.500.000	1,025	299.812.500
241	AUDI	A6 3.0 MT	2003	299.300.000	1,025	306.782.500
242	AUDI	A6 3.0 MT	2004	325.600.000	1,025	333.740.000
243	AUDI	A6 3.0 MT	2005	399.700.000	1,025	409.692.500
244	AUDI	A6 3.0 MULTITRONIC	2005	423.100.000	1,025	433.677.500
245	AUDI	A6 3.0 MULTITRONIC	2006	472.800.000	1,025	484.620.000
246	AUDI	A6 3.0 MULTITRONIC	2007	512.800.000	1,025	525.620.000
247	AUDI	A6 3.0 QUATTRO	2003	274.900.000	1,025	281.772.500
248	AUDI	A6 3.0 QUATTRO	2004	319.800.000	1,025	327.795.000

KARO HUKUM	PERANGKAT DAERAH PEMRAKARSA	ASISTEN I	SERDA
<i>h</i>	<i>k</i>	<i>g</i>	<i>j</i>

NO 1	MERKEK 2	TYPE 3	TAHUN 4	NJKE 5	BOBOT 6	DP PKB 7
249	AUDI	A6 3.0 QUATTRO	2005	422.100.000	1,025	432.652.500
250	AUDI	A6 3.0 QUATTRO	2006	499.200.000	1,025	511.630.000
251	AUDI	A6 3.0 QUATTRO	2007	542.100.000	1,025	555.652.500
252	AUDI	A6 3.0 QUATTRO AT	2019	1.326.000.000	1,025	1.359.150.000
253	AUDI	A6 3.0 QUATTRO AT	2020	1.382.000.000	1,025	1.416.550.000
254	AUDI	A6 3.0L	2006	476.700.000	1,025	488.617.500
255	AUDI	A6 RS 6	2005	979.800.000	1,025	1.004.295.000
256	AUDI	A6 RS 6	2006	1.093.900.000	1,025	1.121.247.500
257	AUDI	A6 RS 6	2007	1.187.500.000	1,025	1.217.187.500
258	AUDI	A8 2.8 T FSI	2008	1.205.100.000	1,025	1.235.227.500
259	AUDI	A8 2.8 T FSI	2009	1.306.500.000	1,025	1.339.162.500
260	AUDI	A8 2.8 T FSI	2010	1.375.700.000	1,025	1.410.092.500
261	AUDI	A8 3.0 L AT	2011	1.564.800.000	1,025	1.603.920.000
262	AUDI	A8 3.0 L AT	2012	1.597.000.000	1,025	1.636.925.000
263	AUDI	A8 3.0 L MULTITRONIC	2004	487.500.000	1,025	499.687.500
264	AUDI	A8 3.0 L MULTITRONIC	2005	745.800.000	1,025	764.445.000
265	AUDI	A8 3.0 L MULTITRONIC	2005	843.300.000	1,025	864.382.500
266	AUDI	A8 3.0 L MULTITRONIC	2006	940.800.000	1,025	964.320.000
267	AUDI	A8 3.0 L MULTITRONIC	2007	1.020.800.000	1,025	1.046.320.000
268	AUDI	A8 3.0 L MULTITRONIC	2008	1.212.900.000	1,025	1.243.222.500
269	AUDI	A8 3.0 L TFSI AT	2019	2.301.000.000	1,025	2.358.525.000
270	AUDI	A8 3.0 L TFSI AT	2020	2.401.000.000	1,025	2.461.025.000
271	AUDI	A8 3.0 QUATTRO	2005	804.300.000	1,025	824.407.500
272	AUDI	A8 4.2 L	2004	744.900.000	1,025	763.522.500
273	AUDI	A8 4.2 L QUATTRO	2005	975.000.000	1,025	999.375.000
274	AUDI	A8 4.2 L QUATTRO	2006	1.388.400.000	1,025	1.423.110.000
275	AUDI	A8 4.2 L QUATTRO	2007	1.446.900.000	1,025	1.483.072.500
276	AUDI	A8 4.2 L QUATTRO	2008	1.495.600.000	1,025	1.532.990.000
277	AUDI	A8 4.2 L QUATTRO	2009	1.554.100.000	1,025	1.592.952.500
278	AUDI	A8 4.2 L QUATTRO	2010	1.636.000.000	1,025	1.676.900.000
279	AUDI	QS 2.0 AT	2010	486.500.000	1,025	498.662.500
280	AUDI	R 8 5.2 4X4 AT	2010	3.271.100.000	1,025	3.352.877.500
281	AUDI	R 8 5.2 4X4 AT	2011	4.071.600.000	1,025	4.173.390.000
282	AUDI	R 8 5.2 4X4 AT	2012	4.299.700.000	1,025	4.407.192.500
283	AUDI	R 8 5.2 QUATTRO R-TRONIC	2010	3.271.100.000	1,025	3.352.877.500
284	AUDI	R 8 5.2 QUATTRO R-TRONIC	2011	4.071.600.000	1,025	4.173.390.000
285	AUDI	R 8 5.2 QUATTRO R-TRONIC	2012	4.299.700.000	1,025	4.407.192.500
286	AUDI	R 8 5.2 SPYDER AT	2010	3.271.100.000	1,025	3.352.877.500
287	AUDI	R 8 5.2 SPYDER AT	2011	4.071.600.000	1,025	4.173.390.000
288	AUDI	R 8 5.2 SPYDER AT	2012	4.299.700.000	1,025	4.407.192.500
289	AUDI	R 8 AT	2009	3.107.300.000	1,025	3.184.982.500
290	AUDI	R 8 AT	2010	3.271.100.000	1,025	3.352.877.500
291	AUDI	RS5 2.9 TFSI AT	2019	2.055.000.000	1,025	2.106.375.000
292	AUDI	RS5 2.9 TFSI AT	2020	2.095.000.000	1,025	2.147.375.000
293	AUDI	RS6 4.0 TFSI QUATTRO AT	2020	2.365.000.000	1,025	2.424.125.000
294	AUDI	RS6 MULTITRONIK	2004	298.300.000	1,025	305.757.500
295	AUDI	S4 AVANT	2001	241.800.000	1,025	247.845.000
296	AUDI	S4 AVANT 3.0	2010	948.600.000	1,025	972.315.000
297	AUDI	TT 1.8 COUPE	2005	349.000.000	1,025	357.725.000
298	AUDI	TT 1.8 TURBO TIPTRONIC	2001	169.600.000	1,025	173.840.000
299	AUDI	TT 1.8 TURBO TIPTRONIC	2002	195.900.000	1,025	200.797.500
300	AUDI	TT 1.8 TURBO TIPTRONIC	2003	232.000.000	1,025	237.800.000
301	AUDI	TT 1.8 TURBO TIPTRONIC	2004	271.000.000	1,025	277.775.000
302	AUDI	TT 1.8 TURBO TIPTRONIC	2005	343.200.000	1,025	351.780.000
303	AUDI	TT 1.8 TURBO TIPTRONIC	2006	435.800.000	1,025	446.695.000
304	AUDI	TT 1.8 TURBO TIPTRONIC	2007	472.800.000	1,025	484.620.000
305	AUDI	TT 1.8 TURBO TIPTRONIC	2008	594.700.000	1,025	609.567.500
306	AUDI	TT 2.0	2010	712.700.000	1,025	730.517.500
307	AUDI	TT 2.0 T Fsi AT	2007	552.800.000	1,025	566.620.000
308	AUDI	TT 2.0 T Fsi AT	2008	596.700.000	1,025	611.617.500
309	AUDI	TT 2.0 T FSI S-TRONIC	2008	596.700.000	1,025	611.617.500
310	AUDI	TT 2.0 T FSI S-TRONIC	2009	676.600.000	1,025	693.515.000
311	AUDI	TT 2.0 T FSI S-TRONIC	2010	712.700.000	1,025	730.517.500
312	AUDI	TT 2.0 T FSI S-TRONIC	2011	763.400.000	1,025	782.485.000
313	AUDI	TT 2.0 T FSI S-TRONIC	2012	787.800.000	1,025	807.495.000
314	AUDI	TT 3.2 QUATTRO	2008	905.700.000	1,025	928.342.500
315	AUDI	TT 3.2 QUATTRO	2009	1.040.300.000	1,025	1.066.307.500
316	AUDI	TT RS 2.5	2010	963.300.000	1,025	987.382.500
317	AUDI	TTS COUPE	2010	712.700.000	1,025	730.517.500
318	AUSTIN	850	≤ 1980	9.700.000	1,025	9.942.500
319	AUSTIN	50 SEVEN	≤ 1980	9.700.000	1,025	9.942.500
320	AUSTIN	A 100	≤ 1980	9.700.000	1,025	9.942.500
321	AUSTIN	A 1100	≤ 1980	9.700.000	1,025	9.942.500
322	AUSTIN	A 1300	≤ 1980	9.700.000	1,025	9.942.500
323	AUSTIN	A 1800	≤ 1980	9.700.000	1,025	9.942.500
324	AUSTIN	A 30	≤ 1980	9.700.000	1,025	9.942.500
325	AUSTIN	A 40	≤ 1980	9.700.000	1,025	9.942.500
326	AUSTIN	A 60	≤ 1980	9.700.000	1,025	9.942.500
327	AUSTIN	A 70	≤ 1980	9.700.000	1,025	9.942.500
328	AUSTIN	A 90	≤ 1980	9.700.000	1,025	9.942.500
329	AUSTIN	AXXL2IN	≤ 1980	9.700.000	1,025	9.942.500
330	AUSTIN	MAXI 1700i	≤ 1980	9.700.000	1,025	9.942.500
331	AUSTIN	MINI	≤ 1980	9.700.000	1,025	9.942.500
332	AUSTIN	MINI CUPE 1200	≤ 1980	9.700.000	1,025	9.942.500
333	AUSTIN	SALOON 850	≤ 1980	9.700.000	1,025	9.942.500
334	AUSTIN	SAXXL2IN	2002	204.700.000	1,025	209.817.500

KARO HUKUM	PERANGKAT DAERAH PEMRAKARSA	ASISTEN I	SEKDA
			

NO	MEREBK	TYPE	TAHUN	NJKB	BOBOT	DP PKB
1	2	3	4	5	6	7
335	AUSTIN	SAXXL2IN	2003	224.200.000	1,025	229.805.000
336	AUSTIN	SAXXL2IN	2004	305.100.000	1,025	312.727.500
337	AUSTIN	SAXXL2IN	2005	359.700.000	1,025	368.692.500
338	BAZ ZHIGU	BAZ ZHIGU	≤ 1980	9.700.000	1,025	9.942.500
339	BELJET	CONTESSA	≤ 1980	9.700.000	1,025	9.942.500
340	BENTLEY	ARNAGE 6.75L AT	2005	1.442.000.000	1,025	1.478.050.000
341	BENTLEY	ARNAGE 6.75L AT	2006	1.966.500.000	1,025	2.015.662.500
342	BENTLEY	ARNAGE 6.75L AT	2007	2.387.700.000	1,025	2.447.392.500
343	BENTLEY	ARNAGE 6.75L AT	2008	3.015.600.000	1,025	3.090.990.000
344	BENTLEY	ARNAGE T 6.75 V8	2005	2.691.900.000	1,025	2.759.197.500
345	BENTLEY	ARNAGE T 6.75 V8	2006	2.910.300.000	1,025	2.983.057.500
346	BENTLEY	ARNAGE T 6.75 V8	2007	3.428.100.000	1,025	3.513.802.500
347	BENTLEY	ARNAGE T 6.75 V8	2008	3.850.200.000	1,025	3.946.455.000
348	BENTLEY	ARNAGE T 6.75 V8	2009	4.417.700.000	1,025	4.528.142.500
349	BENTLEY	ARNAGE T 6.75 V8	2010	4.649.700.000	1,025	4.765.942.500
350	BENTLEY	ARNAGE V8 TWIN TURBO/RED LABEL	2001	951.600.000	1,025	975.390.000
351	BENTLEY	ARNAGE V8 TWIN TURBO/RED LABEL	2002	1.026.600.000	1,025	1.052.265.000
352	BENTLEY	ARNAGE V8 TWIN TURBO/RED LABEL	2003	1.064.700.000	1,025	1.091.317.500
353	BENTLEY	ARNAGE V8 TWIN TURBO/RED LABEL	2004	1.164.100.000	1,025	1.193.202.500
354	BENTLEY	ARNAGE/GREEN LABEL	2000	1.053.000.000	1,025	1.079.325.000
355	BENTLEY	ARNAGE/GREEN LABEL	2001	1.064.700.000	1,025	1.091.317.500
356	BENTLEY	ARNAGE/GREEN LABEL	2002	1.179.700.000	1,025	1.209.192.500
357	BENTLEY	ARNAGE/GREEN LABEL	2003	1.331.800.000	1,025	1.365.095.000
358	BENTLEY	BROOKLAND	1996	258.300.000	1,025	264.757.500
359	BENTLEY	BROOKLAND	1997	287.600.000	1,025	294.790.000
360	BENTLEY	BROOKLAND	2005	2.259.000.000	1,025	2.315.475.000
361	BENTLEY	CGT	2010	3.764.400.000	1,025	3.858.510.000
362	BENTLEY	CONTINENTAL	2006	1.149.500.000	1,025	1.178.237.500
363	BENTLEY	CONTINENTAL FS 6.0	2010	4.106.700.000	1,025	4.209.367.500
364	BENTLEY	CONTINENTAL GT	2006	1.658.400.000	1,025	1.699.860.000
365	BENTLEY	CONTINENTAL GT	2009	3.576.300.000	1,025	3.665.707.500
366	BENTLEY	CONTINENTAL GT	2010	3.764.400.000	1,025	3.858.510.000
367	BENTLEY	CONTINENTAL GT 6.0 W12	2005	2.066.000.000	1,025	2.117.650.000
368	BENTLEY	CONTINENTAL GT 6.0 W12	2006	2.418.000.000	1,025	2.478.450.000
369	BENTLEY	CONTINENTAL GT 6.0 W12	2007	2.776.800.000	1,025	2.846.220.000
370	BENTLEY	CONTINENTAL GT 6.0 W12	2008	3.117.000.000	1,025	3.194.925.000
371	BENTLEY	CONTINENTAL GT 6.0 W12	2009	3.397.800.000	1,025	3.482.745.000
372	BENTLEY	CONTINENTAL GT 6.0 W12	2010	3.576.300.000	1,025	3.665.707.500
373	BENTLEY	CONTINENTAL GT 6.0 W12	2011	3.883.400.000	1,025	3.980.485.000
374	BENTLEY	CONTINENTAL GT 6.0 W12	2012	3.962.400.000	1,025	4.061.460.000
375	BENTLEY	FLYING SPUR	2005	1.345.500.000	1,025	1.379.137.500
376	BENTLEY	FLYING SPUR	2006	1.651.600.000	1,025	1.692.890.000
377	BENTLEY	FLYING SPUR 6.0 W12	2005	2.114.700.000	1,025	2.167.567.500
378	BENTLEY	FLYING SPUR 6.0 W12	2006	2.400.400.000	1,025	2.460.410.000
379	BENTLEY	FLYING SPUR 6.0 W12	2007	3.008.800.000	1,025	3.084.020.000
380	BENTLEY	FLYING SPUR 6.0 W12	2008	3.526.500.000	1,025	3.614.662.500
381	BENTLEY	FLYING SPUR 6.0 W12	2009	3.705.900.000	1,025	3.798.547.500
382	BENTLEY	FLYING SPUR 6.0 W12	2010	3.900.900.000	1,025	3.998.422.500
383	BENTLEY	FLYING SPUR 6.0 W12	2011	4.035.500.000	1,025	4.136.387.500
384	BENTLEY	FLYING SPUR 6.0 W12	2012	4.117.400.000	1,025	4.220.335.000
385	BENTLEY	MULSANNE AT	2011	5.778.800.000	1,025	5.923.270.000
386	BENTLEY	NEW	1997	350.000.000	1,025	358.750.000
387	BENTLEY	NEW ARNAGE R	2005	2.547.600.000	1,025	2.611.290.000
388	BENTLEY	TURBO GT	2002	456.300.000	1,025	467.707.500
389	BENTLEY	TURBO RT MILLIONER	2001	546.900.000	1,025	560.572.500
390	BENTLEY	TURBO RT MILLIONER	2002	547.900.000	1,025	561.597.500
391	BENTLEY	TURBO RT MILLIONER	2003	616.200.000	1,025	631.605.000
392	BIMANTARA	CAKRA AT	1996	26.300.000	1,025	26.957.500
393	BIMANTARA	CAKRA AT	1997	28.200.000	1,025	28.905.000
394	BIMANTARA	CAKRA AT	1998	33.100.000	1,025	33.927.500
395	BIMANTARA	CAKRA AT	1999	35.100.000	1,025	35.977.500
396	BIMANTARA	CAKRA MT	1996	25.300.000	1,025	25.932.500
397	BIMANTARA	CAKRA MT	1997	28.200.000	1,025	28.905.000
398	BIMANTARA	CAKRA MT	1998	32.100.000	1,025	32.902.500
399	BIMANTARA	CAKRA MT	1999	35.100.000	1,025	35.977.500
400	BIMANTARA	CAKRA MT	2000	39.000.000	1,025	39.975.000
401	BIMANTARA	CAKRA MT	2001	41.000.000	1,025	42.025.000
402	BIMANTARA	NENGGALA AT	1996	26.300.000	1,025	26.957.500
403	BIMANTARA	NENGGALA AT	1997	27.300.000	1,025	27.982.500
404	BIMANTARA	NENGGALA AT	1998	28.200.000	1,025	28.905.000
405	BIMANTARA	NENGGALA AT	1999	33.100.000	1,025	33.927.500
406	BIMANTARA	NENGGALA MT	1996	24.300.000	1,025	24.907.500
407	BIMANTARA	NENGGALA MT	1997	27.300.000	1,025	27.982.500
408	BIMANTARA	NENGGALA MT	1998	31.200.000	1,025	31.980.000
409	BIMANTARA	NENGGALA MT	1999	33.100.000	1,025	33.927.500
410	BMW	501	< 1980	9.700.000	1,025	9.942.500
411	BMW	520	1981	13.600.000	1,025	13.940.000
412	BMW	520	1982	14.600.000	1,025	14.965.000
413	BMW	520	1983	15.600.000	1,025	15.990.000
414	BMW	520	1984	16.500.000	1,025	16.912.500
415	BMW	520	1985	17.500.000	1,025	17.937.500
416	BMW	520	1986	18.500.000	1,025	18.962.500
417	BMW	520	1987	20.400.000	1,025	20.910.000
418	BMW	520	1988	22.400.000	1,025	22.960.000
419	BMW	520	1989	24.300.000	1,025	24.907.500
420	BMW	520	1990	30.200.000	1,025	30.955.000

KARO HUKUM	PERANGKAT DAERAH PEMRAKARSA	ASISTEN I	SEKDA
<i>[Signature]</i>	<i>[Signature]</i>	<i>[Signature]</i>	<i>[Signature]</i>



NO	MEREK	TYPE	TAHUN	NJKB	BOBOT	DP PKB
1	2	3	4	5	6	7
421	BMW	520	1991	38.000.000	1,025	38.950.000
422	BMW	525	< 1980	9.700.000	1,025	9.942.500
423	BMW	525	1981	13.600.000	1,025	13.940.000
424	BMW	525	1982	14.100.000	1,025	14.452.500
425	BMW	525	1983	14.600.000	1,025	14.965.000
426	BMW	525	1984	15.100.000	1,025	15.477.500
427	BMW	525	1985	15.600.000	1,025	15.990.000
428	BMW	528	< 1980	9.700.000	1,025	9.942.500
429	BMW	528	1981	12.600.000	1,025	12.915.000
430	BMW	528	1982	13.600.000	1,025	13.940.000
431	BMW	528	1983	14.600.000	1,025	14.965.000
432	BMW	528	1984	15.600.000	1,025	15.990.000
433	BMW	528	1985	17.500.000	1,025	17.937.500
434	BMW	528	1986	19.500.000	1,025	19.987.500
435	BMW	700	< 1980	9.700.000	1,025	9.942.500
436	BMW	700	1981	14.600.000	1,025	14.965.000
437	BMW	700	1982	17.500.000	1,025	17.937.500
438	BMW	700	1983	20.400.000	1,025	20.910.000
439	BMW	750	2001	490.400.000	1,025	502.660.000
440	BMW	1500	< 1980	10.700.000	1,025	10.967.500
441	BMW	1700	< 1980	10.700.000	1,025	10.967.500
442	BMW	1800	< 1980	10.700.000	1,025	10.967.500
443	BMW	2000	< 1980	9.700.000	1,025	9.942.500
444	BMW	2000	1981	14.600.000	1,025	14.965.000
445	BMW	2500	< 1980	10.700.000	1,025	10.967.500
446	BMW	2800	< 1980	9.700.000	1,025	9.942.500
447	BMW	2800	1981	15.600.000	1,025	15.990.000
448	BMW	2800	1982	17.500.000	1,025	17.937.500
449	BMW	2800	1983	18.500.000	1,025	18.962.500
450	BMW	3000	< 1980	11.700.000	1,025	11.992.500
451	BMW	116i 5 DOORS AT	2011	467.000.000	1,025	478.675.000
452	BMW	116i AT	2006	190.100.000	1,025	194.852.500
453	BMW	116i AT	2007	246.600.000	1,025	252.765.000
454	BMW	116i AT	2008	248.600.000	1,025	254.815.000
455	BMW	116i AT	2009	289.500.000	1,025	296.737.500
456	BMW	116i MT	2006	192.000.000	1,025	196.800.000
457	BMW	116i MT	2007	206.700.000	1,025	211.867.500
458	BMW	118i HATCHBACK	2007	205.700.000	1,025	210.842.500
459	BMW	118i HATCHBACK	2008	473.800.000	1,025	485.645.000
460	BMW	118i HATCHBACK	2009	487.500.000	1,025	499.687.500
461	BMW	118i HATCHBACK	2010	499.200.000	1,025	511.680.000
462	BMW	120i AT	2005	208.600.000	1,025	213.815.000
463	BMW	120i AT	2006	258.300.000	1,025	264.757.500
464	BMW	120i AT	2007	301.200.000	1,025	308.730.000
465	BMW	120i AT	2008	307.100.000	1,025	314.777.500
466	BMW	120i AT	2009	355.800.000	1,025	364.695.000
467	BMW	120i MT	2006	219.300.000	1,025	224.782.500
468	BMW	120i STEPTRONIC	2005	253.500.000	1,025	259.837.500
469	BMW	125i COUPE	2010	592.800.000	1,025	607.620.000
470	BMW	125i COUPE	2011	618.100.000	1,025	633.552.500
471	BMW	125i COUPE	2012	630.800.000	1,025	646.570.000
472	BMW	135i COUPE AT	2010	716.600.000	1,025	734.515.000
473	BMW	2000 - 2 PINTU	< 1980	9.700.000	1,025	9.942.500
474	BMW	2000 - 2 PINTU	1981	14.600.000	1,025	14.965.000
475	BMW	30 S	< 1980	10.700.000	1,025	10.967.500
476	BMW	316 i Eks SINGAPORE / CBU	1996	73.100.000	1,025	74.927.500
477	BMW	318 i A, E46, M43	1996	78.900.000	1,025	80.872.500
478	BMW	318 i A, E46, M43	1997	84.800.000	1,025	86.920.000
479	BMW	318 i A, E46, M43	1998	92.600.000	1,025	94.915.000
480	BMW	318 i A, E46, M43	1999	104.300.000	1,025	106.907.500
481	BMW	318 i A, E46, M43	2000	155.000.000	1,025	158.875.000
482	BMW	318 i A, E46, M43	2001	160.800.000	1,025	164.820.000
483	BMW	318 i A, E46, M43	2002	165.700.000	1,025	169.842.500
484	BMW	318 i A, E46, M43	2003	170.600.000	1,025	174.865.000
485	BMW	318 i A, E46, M43	2004	175.500.000	1,025	179.887.500
486	BMW	318 i A, E46, M43	2005	248.600.000	1,025	254.815.000
487	BMW	318 i E 30, M 10 MT	1984	14.600.000	1,025	14.965.000
488	BMW	318 i E 30, M 10 MT	1985	15.600.000	1,025	15.990.000
489	BMW	318 i E 30, M 10 MT	1986	16.500.000	1,025	16.912.500
490	BMW	318 i E 30, M 10 MT	1987	17.500.000	1,025	17.937.500
491	BMW	318 i E 30, M 10 MT	1988	19.500.000	1,025	19.987.500
492	BMW	318 i E 30, M 10 MT	1989	21.400.000	1,025	21.935.000
493	BMW	318 i E 30, M 10 MT	1990	29.200.000	1,025	29.930.000
494	BMW	318 i E 30, M 10 MT	1991	35.100.000	1,025	35.977.500
495	BMW	318 i E 30, M 10 MT	1992	39.000.000	1,025	39.975.000
496	BMW	318 i E 30, M 10 MT	1993	43.800.000	1,025	44.895.000
497	BMW	318 i E 30, M 10 MT	1994	46.800.000	1,025	47.970.000
498	BMW	318 i E 30, M 10 MT	1995	63.300.000	1,025	64.882.500
499	BMW	318 i E 30, M 10 MT	1996	73.100.000	1,025	74.927.500
500	BMW	318 i E 30, M 10 MT	1997	82.800.000	1,025	84.870.000
501	BMW	318 i E 36, M 40 AT 1800cc	1986	22.400.000	1,025	22.960.000
502	BMW	318 i E 36, M 40 AT 1800cc	1987	23.400.000	1,025	23.985.000
503	BMW	318 i E 36, M 40 AT 1800cc	1988	24.300.000	1,025	24.907.500
504	BMW	318 i E 36, M 40 AT 1800cc	1989	25.300.000	1,025	25.932.500
505	BMW	318 i E 36, M 40 AT 1800cc	1990	32.100.000	1,025	32.902.500
506	BMW	318 i E 36, M 40 AT 1800cc	1991	38.000.000	1,025	38.950.000

KARO HUKUM	PERANGKAT DAERAH PEMRAKARSA	ASISTEN I	SEKDA
<i>[Signature]</i>	<i>[Signature]</i>	<i>[Signature]</i>	<i>[Signature]</i>

NO 1	MEREK 2	TYPE 3	TAHUN 4	NJKE 5	ROBOT 6	DP PKE 7
507	BMW	318 i E 36, M 40 AT 1800cc	1992	41.900.000	1,025	42.947.500
508	BMW	318 i E 36, M 40 AT 1800cc	1993	47.700.000	1,025	48.892.500
509	BMW	318 i E 36, M 40 AT 1800cc	1994	52.600.000	1,025	53.915.000
510	BMW	318 i E 36, M 40 MT 1800cc	1986	21.400.000	1,025	21.935.000
511	BMW	318 i E 36, M 40 MT 1800cc	1987	22.400.000	1,025	22.960.000
512	BMW	318 i E 36, M 40 MT 1800cc	1988	23.400.000	1,025	23.985.000
513	BMW	318 i E 36, M 40 MT 1800cc	1989	24.300.000	1,025	24.907.500
514	BMW	318 i E 36, M 40 MT 1800cc	1990	30.200.000	1,025	30.955.000
515	BMW	318 i E 36, M 40 MT 1800cc	1991	36.000.000	1,025	36.900.000
516	BMW	318 i E 36, M 40 MT 1800cc	1992	39.900.000	1,025	40.897.500
517	BMW	318 i E 36, M 40 MT 1800cc	1993	44.800.000	1,025	45.920.000
518	BMW	318 i E 36, M 40 MT 1800cc	1994	47.700.000	1,025	48.892.500
519	BMW	318 i E 30, M 40 AT	1989	24.300.000	1,025	24.907.500
520	BMW	318 i E 30, M 40 AT	1990	25.300.000	1,025	25.932.500
521	BMW	318 i E 30, M 40 AT	1991	29.200.000	1,025	29.930.000
522	BMW	318 i E 30, M 40 AT	1992	34.100.000	1,025	34.952.500
523	BMW	318 i E 30, M 40 MT	1987	22.400.000	1,025	22.960.000
524	BMW	318 i E 30, M 40 MT	1988	23.400.000	1,025	23.985.000
525	BMW	318 i E 30, M 40 MT	1989	24.300.000	1,025	24.907.500
526	BMW	318 i E 30, M 40 MT	1990	25.300.000	1,025	25.932.500
527	BMW	318 i E 30, M 40 MT	1991	31.200.000	1,025	31.980.000
528	BMW	318 i E36 M43 AT	1998	87.700.000	1,025	89.892.500
529	BMW	318 i E36 M43 AT	1999	97.500.000	1,025	99.937.500
530	BMW	318 i E36 M43 AT	2000	121.800.000	1,025	124.845.000
531	BMW	318 i E36 M43 MT	1991	39.000.000	1,025	39.975.000
532	BMW	318 i E36 M43 MT	1992	43.800.000	1,025	44.895.000
533	BMW	318 i E36 M43 MT	1993	53.600.000	1,025	54.940.000
534	BMW	318 i E36 M43 MT	1994	58.500.000	1,025	59.962.500
535	BMW	318 i E36 M43 MT	1995	63.300.000	1,025	64.882.500
536	BMW	318 i E36 M43 MT	1996	68.200.000	1,025	69.905.000
537	BMW	318 i E36 M43 MT	1997	73.100.000	1,025	74.927.500
538	BMW	318 i E36 M43 MT	1998	78.000.000	1,025	79.950.000
539	BMW	318 i E36 M43 MT	1999	87.700.000	1,025	89.892.500
540	BMW	318 i E36 M43 MT	2000	117.000.000	1,025	119.925.000
541	BMW	318 i LIFE STYLE AT	2005	243.700.000	1,025	249.792.500
542	BMW	320 (4 CYL)	1980	9.700.000	1,025	9.942.500
543	BMW	320 (4 CYL)	1981	18.500.000	1,025	18.962.500
544	BMW	320 COUPE CD CONVERTIBLE	2005	214.500.000	1,025	219.862.500
545	BMW	320C	1986	24.300.000	1,025	24.907.500
546	BMW	320C	1987	26.300.000	1,025	26.957.500
547	BMW	320C	1988	29.200.000	1,025	29.930.000
548	BMW	320C	1989	33.100.000	1,025	33.927.500
549	BMW	320Ci AT	2002	263.200.000	1,025	269.780.000
550	BMW	320Ci AT	2003	277.800.000	1,025	284.745.000
551	BMW	320D	2016	625.000.000	1,025	640.625.000
552	BMW	320D	2017	626.000.000	1,025	641.650.000
553	BMW	320D	2018	626.000.000	1,025	641.650.000
554	BMW	320D	2019	626.000.000	1,025	641.650.000
555	BMW	320D AT	2020	629.000.000	1,025	644.725.000
556	BMW	320D CKD AT	2013	456.000.000	1,025	467.400.000
557	BMW	320D CKD AT	2014	457.000.000	1,025	468.425.000
558	BMW	320D CKD AT	2015	458.000.000	1,025	469.450.000
559	BMW	320D CKD AT	2016	459.000.000	1,025	470.475.000
560	BMW	320D CKD AT	2017	625.000.000	1,025	640.625.000
561	BMW	320D CKD AT	2018	626.000.000	1,025	641.650.000
562	BMW	320D CKD AT	2019	626.000.000	1,025	641.650.000
563	BMW	320D CKD AT	2020	632.000.000	1,025	647.800.000
564	BMW	320i AT	1992	49.700.000	1,025	50.942.500
565	BMW	320i AT	1993	55.500.000	1,025	56.887.500
566	BMW	320i AT	1994	61.400.000	1,025	62.935.000
567	BMW	320i AT	1995	62.400.000	1,025	63.960.000
568	BMW	320i AT	1996	64.300.000	1,025	65.907.500
569	BMW	320i AT	1997	66.300.000	1,025	67.957.500
570	BMW	320i AT	1998	67.200.000	1,025	68.880.000
571	BMW	320i AT E90 CKD	2005	243.700.000	1,025	249.792.500
572	BMW	320i AT E90 CKD	2006	295.400.000	1,025	302.785.000
573	BMW	320i AT E90 CKD	2007	345.100.000	1,025	353.727.500
574	BMW	320i AT E90 CKD	2008	365.600.000	1,025	374.740.000
575	BMW	320i AT E90 CKD	2009	394.800.000	1,025	404.670.000
576	BMW	320i AT E90 CKD	2010	416.300.000	1,025	426.707.500
577	BMW	320i AT E90 CKD	2011	446.500.000	1,025	457.662.500
578	BMW	320i AT E90 CKD	2012	455.300.000	1,025	466.682.500
579	BMW	320i CKD AT	2014	625.000.000	1,025	640.625.000
580	BMW	320i CKD AT	2015	625.000.000	1,025	640.625.000
581	BMW	320i CKD AT	2016	626.000.000	1,025	641.650.000
582	BMW	320i CKD AT	2017	626.000.000	1,025	641.650.000
583	BMW	320i CKD AT	2018	627.000.000	1,025	642.675.000
584	BMW	320i CKD AT	2019	627.000.000	1,025	642.675.000
585	BMW	320i CKD AT	2020	633.000.000	1,025	648.825.000
586	BMW	320i COUPE AT	2008	589.800.000	1,025	604.545.000
587	BMW	320i COUPE AT	2009	604.500.000	1,025	619.612.500
588	BMW	320i COUPE AT	2010	616.200.000	1,025	631.605.000
589	BMW	320i COUPE AT	2011	668.800.000	1,025	685.520.000
590	BMW	320i COUPE AT	2012	682.500.000	1,025	699.562.500
591	BMW	320i EXECUTIVE AT	2005	284.700.000	1,025	291.817.500
592	BMW	320i EXECUTIVE AT	2006	331.500.000	1,025	339.787.500

KARO HUKUM	PERANGKAT DAERAH PEMRAKARSA	ASISTEN I	SEKDA
<i>[Signature]</i>	<i>[Signature]</i>	<i>[Signature]</i>	<i>[Signature]</i>

NO 1	MERЕК 2	TYPE 3	TAHUN 4	NJKE 5	ROBOT 6	DP FKB 7
593	BMW	320i EXECUTIVE AT	2007	381.200.000	1,025	390.730.000
594	BMW	320i EXECUTIVE AT	2008	385.100.000	1,025	394.727.500
595	BMW	320i EXECUTIVE AT	2009	446.500.000	1,025	457.662.500
596	BMW	320i EXECUTIVE AT	2010	477.700.000	1,025	489.642.500
597	BMW	320i EXECUTIVE AT	2011	506.000.000	1,025	518.650.000
598	BMW	320i EXECUTIVE AT	2012	516.700.000	1,025	529.617.500
599	BMW	320i GRAN TURISMO AT	2017	707.000.000	1,025	724.675.000
600	BMW	320i GRAN TURISMO AT	2018	717.000.000	1,025	734.925.000
601	BMW	320i GRAN TURISMO AT	2019	717.000.000	1,025	734.925.000
602	BMW	320i GRAN TURISMO AT	2020	724.000.000	1,025	742.100.000
603	BMW	320i M50 AT	1996	47.700.000	1,025	48.892.500
604	BMW	320i M50 MT	1993	40.900.000	1,025	41.922.500
605	BMW	320i M50 MT	1994	41.900.000	1,025	42.947.500
606	BMW	320i M50 MT	1995	44.800.000	1,025	45.920.000
607	BMW	320i M50 MT	1996	46.800.000	1,025	47.970.000
608	BMW	320i M52 E 36 VANOS AT	1995	47.700.000	1,025	48.892.500
609	BMW	320i M52 E 36 VANOS AT	1996	48.700.000	1,025	49.917.500
610	BMW	320i M52 E 36 VANOS MT	1995	44.800.000	1,025	45.920.000
611	BMW	320i M52 E 36 VANOS MT	1996	47.700.000	1,025	48.892.500
612	BMW	320i MT 1998cc	1993	53.600.000	1,025	54.940.000
613	BMW	320i MT 1998cc	1994	59.400.000	1,025	60.885.000
614	BMW	320i MT 1998cc	1995	66.300.000	1,025	67.957.500
615	BMW	320i MT 1998cc	1996	67.200.000	1,025	68.880.000
616	BMW	320i MT 1998cc	1997	70.200.000	1,025	71.955.000
617	BMW	320i MT 1998cc	1998	71.100.000	1,025	72.877.500
618	BMW	320i N20 CKD AT	2011	505.000.000	1,025	517.625.000
619	BMW	320i N20 CKD AT	2012	531.300.000	1,025	544.582.500
620	BMW	320i N20 CKD AT	2013	560.600.000	1,025	574.615.000
621	BMW	320i N20 CKD AT	2014	589.800.000	1,025	604.545.000
622	BMW	320i N20 CKD AT	2015	591.000.000	1,025	605.775.000
623	BMW	320i N20 CKD AT	2016	628.000.000	1,025	643.700.000
624	BMW	320i N20 CKD AT	2017	629.000.000	1,025	644.725.000
625	BMW	320i N20 CKD AT	2018	636.000.000	1,025	651.900.000
626	BMW	320i SALOON	1982	20.400.000	1,025	20.910.000
627	BMW	320i SALOON	1983	22.400.000	1,025	22.960.000
628	BMW	320i SALOON	1984	23.400.000	1,025	23.985.000
629	BMW	320i SALOON	1985	24.300.000	1,025	24.907.500
630	BMW	320i SALOON	1986	25.300.000	1,025	25.932.500
631	BMW	320i SALOON	1987	29.200.000	1,025	29.930.000
632	BMW	320i SALOON	1988	32.100.000	1,025	32.902.500
633	BMW	320i SALOON	1989	36.000.000	1,025	36.900.000
634	BMW	320i STEPTRONIC	2005	254.400.000	1,025	260.760.000
635	BMW	323i AT	1996	85.800.000	1,025	87.945.000
636	BMW	323i AT	1997	91.600.000	1,025	93.890.000
637	BMW	323i AT	1998	96.500.000	1,025	98.912.500
638	BMW	323i AT	1999	102.300.000	1,025	104.857.500
639	BMW	323i AT	2000	126.700.000	1,025	129.867.500
640	BMW	323i AT	2001	131.600.000	1,025	134.890.000
641	BMW	323i AT	2002	136.500.000	1,025	139.912.500
642	BMW	323i AT	2003	143.300.000	1,025	146.882.500
643	BMW	323i AT	2004	160.800.000	1,025	164.820.000
644	BMW	323i C AT	2000	171.600.000	1,025	175.890.000
645	BMW	323i C AT	2001	180.300.000	1,025	184.807.500
646	BMW	323i C AT	2002	200.800.000	1,025	205.820.000
647	BMW	323i C AT	2003	223.200.000	1,025	228.780.000
648	BMW	323i MT	1996	79.900.000	1,025	81.897.500
649	BMW	323i MT	1997	86.700.000	1,025	88.867.500
650	BMW	323i MT	1998	91.600.000	1,025	93.890.000
651	BMW	323i MT	1999	96.500.000	1,025	98.912.500
652	BMW	323i MT	2000	121.800.000	1,025	124.845.000
653	BMW	323i MT	2001	125.700.000	1,025	128.842.500
654	BMW	323i MT	2002	131.600.000	1,025	134.890.000
655	BMW	323i MT	2003	136.500.000	1,025	139.912.500
656	BMW	323i MT	2004	154.000.000	1,025	157.850.000
657	BMW	323i RHD	≤ 1980	22.400.000	1,025	22.960.000
658	BMW	323i RHD	1981	24.300.000	1,025	24.907.500
659	BMW	323i RHD	1982	25.300.000	1,025	25.932.500
660	BMW	323i RHD	1983	26.300.000	1,025	26.957.500
661	BMW	323i RHD	1984	27.300.000	1,025	27.982.500
662	BMW	323i RHD	1985	28.200.000	1,025	28.905.000
663	BMW	325C i AT	1995	119.900.000	1,025	122.897.500
664	BMW	325C i AT	1996	126.700.000	1,025	129.867.500
665	BMW	325C i AT	1997	136.500.000	1,025	139.912.500
666	BMW	325C i AT	1998	146.200.000	1,025	149.855.000
667	BMW	325C i AT	1999	156.000.000	1,025	159.900.000
668	BMW	325C i AT	2000	165.700.000	1,025	169.842.500
669	BMW	325C i AT	2001	168.600.000	1,025	172.815.000
670	BMW	325C i AT	2002	197.900.000	1,025	202.847.500
671	BMW	325C i AT	2003	234.900.000	1,025	240.772.500
672	BMW	325C i AT	2004	274.900.000	1,025	281.772.500
673	BMW	325C i COUPE RHD AT	2001	282.700.000	1,025	289.767.500
674	BMW	325C i COUPE RHD AT	2002	308.100.000	1,025	315.802.500
675	BMW	325C i COUPE RHD AT	2003	341.200.000	1,025	349.730.000
676	BMW	325C i MT	1995	117.000.000	1,025	119.925.000
677	BMW	325i	1986	37.000.000	1,025	37.925.000
678	BMW	325i	1987	41.900.000	1,025	42.947.500

KARO HUKUM	PERANGKAT DAERAH PENRAKARSA	ASISTEN I	SEKDA
			

NO 1	MERЕК 2	TYPE 3	TAHUN 4	NJKB 5	BOBOT 6	DP PKE 7
679	BMW	325i	1988	47.700.000	1,025	48.892.500
680	BMW	325i AE 46 AT	2004	200.800.000	1,025	205.820.000
681	BMW	325i AE 46 M 54	2002	148.200.000	1,025	151.905.000
682	BMW	325i AE 46 M 54	2003	162.800.000	1,025	166.870.000
683	BMW	325i AT	2001	149.100.000	1,025	152.827.500
684	BMW	325i AT	2002	157.900.000	1,025	161.847.500
685	BMW	325i AT	2003	173.500.000	1,025	177.837.500
686	BMW	325i AT	2004	207.600.000	1,025	212.790.000
687	BMW	325i AT	2005	280.800.000	1,025	287.820.000
688	BMW	325i AT	2006	288.600.000	1,025	295.815.000
689	BMW	325i AT	2007	426.000.000	1,025	436.650.000
690	BMW	325i AT	2008	440.700.000	1,025	451.717.500
691	BMW	325i AT	2009	509.900.000	1,025	522.647.500
692	BMW	325i AT	2010	536.200.000	1,025	549.605.000
693	BMW	325i AT	2011	566.400.000	1,025	580.560.000
694	BMW	325i AT	2012	578.100.000	1,025	592.552.500
695	BMW	325i C AT	2000	195.000.000	1,025	199.875.000
696	BMW	325i C AT	2001	234.000.000	1,025	239.850.000
697	BMW	325i C AT	2002	253.500.000	1,025	259.837.500
698	BMW	325i C AT	2003	273.000.000	1,025	279.825.000
699	BMW	325i C AT	2004	282.700.000	1,025	289.767.500
700	BMW	325i CONVERTIBLE	2008	788.700.000	1,025	808.417.500
701	BMW	325i CONVERTIBLE	2009	904.800.000	1,025	927.420.000
702	BMW	325i CONVERTIBLE	2010	924.300.000	1,025	947.407.500
703	BMW	325i CONVERTIBLE	2011	1.008.100.000	1,025	1.033.302.500
704	BMW	325i COUPE	2008	611.300.000	1,025	626.582.500
705	BMW	325i COUPE	2009	702.000.000	1,025	719.550.000
706	BMW	325i COUPE	2010	716.600.000	1,025	734.515.000
707	BMW	328i AT RHD	1996	180.300.000	1,025	184.807.500
708	BMW	328i C AT	2000	219.300.000	1,025	224.782.500
709	BMW	328i C AT	2001	229.100.000	1,025	234.827.500
710	BMW	328i C AT	2002	243.700.000	1,025	249.792.500
711	BMW	328i C AT	2003	253.500.000	1,025	259.837.500
712	BMW	328i CKD AT	2013	687.300.000	1,025	704.482.500
713	BMW	328i CKD AT	2014	711.700.000	1,025	729.492.500
714	BMW	328Li AT COUPE	2000	195.000.000	1,025	199.875.000
715	BMW	328Li AT COUPE	2001	207.600.000	1,025	212.790.000
716	BMW	330Ci AT	2000	204.700.000	1,025	209.817.500
717	BMW	330Ci AT	2001	209.600.000	1,025	214.840.000
718	BMW	330Ci AT	2002	219.300.000	1,025	224.782.500
719	BMW	330Ci AT	2003	234.000.000	1,025	239.850.000
720	BMW	330Ci AT	2004	273.000.000	1,025	279.825.000
721	BMW	330Ci AT	2005	341.200.000	1,025	349.730.000
722	BMW	330i A (CBU)	2003	230.100.000	1,025	235.852.500
723	BMW	330i AT	2004	260.300.000	1,025	266.807.500
724	BMW	330i AT	2005	355.800.000	1,025	364.695.000
725	BMW	330i AT	2006	405.600.000	1,025	415.740.000
726	BMW	330i AT	2007	451.400.000	1,025	462.685.000
727	BMW	330i AT	2008	453.000.000	1,025	464.325.000
728	BMW	330i AT	2009	454.000.000	1,025	465.350.000
729	BMW	330i AT	2010	478.000.000	1,025	489.950.000
730	BMW	330i AT	2011	504.000.000	1,025	516.600.000
731	BMW	330i AT	2012	531.000.000	1,025	544.275.000
732	BMW	330i AT	2013	559.000.000	1,025	572.975.000
733	BMW	330i AT	2014	589.000.000	1,025	603.725.000
734	BMW	330i AT	2015	621.000.000	1,025	636.525.000
735	BMW	330i AT	2016	654.000.000	1,025	670.350.000
736	BMW	330i AT	2017	689.000.000	1,025	706.225.000
737	BMW	330i AT	2018	725.800.000	1,025	743.945.000
738	BMW	330i AT	2019	764.000.000	1,025	783.100.000
739	BMW	330i CKD A/T	2016	763.000.000	1,025	782.075.000
740	BMW	330i CKD A/T	2017	764.000.000	1,025	783.100.000
741	BMW	330i CKD A/T	2018	766.000.000	1,025	785.150.000
742	BMW	330i CKD A/T	2019	766.000.000	1,025	785.150.000
743	BMW	330i CKD A/T	2020	774.000.000	1,025	793.350.000
744	BMW	330i COUPE	2008	789.700.000	1,025	809.442.500
745	BMW	330i COUPE	2009	905.700.000	1,025	928.342.500
746	BMW	330i COUPE	2010	925.200.000	1,025	948.330.000
747	BMW	330i E46 AT	2004	260.300.000	1,025	266.807.500
748	BMW	330i E46 AT	2005	355.800.000	1,025	364.695.000
749	BMW	335i	2009	822.900.000	1,025	843.472.500
750	BMW	335i COUPE AT	2010	861.900.000	1,025	883.447.500
751	BMW	335i COUPE AT	2011	954.500.000	1,025	978.362.500
752	BMW	335i COUPE AT	2012	963.300.000	1,025	987.382.500
753	BMW	340i LIMOUSINE A/T	2016	950.000.000	1,025	973.750.000
754	BMW	340i LIMOUSINE A/T	2017	950.000.000	1,025	973.750.000
755	BMW	340i LIMOUSINE A/T	2018	951.000.000	1,025	974.775.000
756	BMW	340i LIMOUSINE A/T	2019	951.000.000	1,025	974.775.000
757	BMW	340i LIMOUSINE A/T	2020	961.000.000	1,025	985.025.000
758	BMW	428i CONVERTIBLE A/T	2016	853.000.000	1,025	874.325.000
759	BMW	428i CONVERTIBLE A/T	2017	853.000.000	1,025	874.325.000
760	BMW	428i CONVERTIBLE A/T	2018	854.000.000	1,025	875.350.000
761	BMW	428i CONVERTIBLE A/T	2019	854.000.000	1,025	875.350.000
762	BMW	428i CONVERTIBLE A/T	2020	863.000.000	1,025	884.575.000
763	BMW	428i GRAN COUPE A/T	2016	783.000.000	1,025	802.575.000
764	BMW	428i GRAN COUPE A/T	2017	783.000.000	1,025	802.575.000

KARO HUKUM	PERANGKAT DAERAH PEMRAKARSA	ASISTEN I	SEKDA
<i>[Signature]</i>	<i>[Signature]</i>	<i>[Signature]</i>	<i>[Signature]</i>





NO	MEREK	TYPE	TAHUN	NJKB	BOBOT	DP PKE
1	2	3	4	5	6	7
765	BMW	428i GRAN COUPE A/T	2018	784.000.000	1,025	803.600.000
766	BMW	428i GRAN COUPE A/T	2019	784.000.000	1,025	803.600.000
767	BMW	428i GRAN COUPE A/T	2020	792.000.000	1,025	811.800.000
768	BMW	430i CONVERTIBLE A/T	2016	828.000.000	1,025	848.700.000
769	BMW	430i CONVERTIBLE A/T	2017	1.070.000.000	1,025	1.096.750.000
770	BMW	430i CONVERTIBLE A/T	2018	1.120.000.000	1,025	1.148.000.000
771	BMW	430i CONVERTIBLE A/T	2019	1.120.000.000	1,025	1.148.000.000
772	BMW	430i CONVERTIBLE A/T	2020	1.131.000.000	1,025	1.159.275.000
773	BMW	435i COUPE AT	2014	837.000.000	1,025	857.925.000
774	BMW	435i COUPE AT	2015	837.000.000	1,025	857.925.000
775	BMW	435i COUPE AT	2016	838.000.000	1,025	858.950.000
776	BMW	435i COUPE AT	2017	838.000.000	1,025	858.950.000
777	BMW	435i COUPE AT	2018	839.000.000	1,025	859.975.000
778	BMW	435i COUPE AT	2019	839.000.000	1,025	859.975.000
779	BMW	435i COUPE AT	2020	847.000.000	1,025	868.175.000
780	BMW	440i COUPE A/T	2016	1.114.000.000	1,025	1.141.850.000
781	BMW	440i COUPE A/T	2017	1.115.000.000	1,025	1.142.875.000
782	BMW	440i COUPE A/T	2018	1.120.000.000	1,025	1.148.000.000
783	BMW	440i COUPE A/T	2019	1.120.000.000	1,025	1.148.000.000
784	BMW	440i COUPE A/T	2020	1.148.000.000	1,025	1.176.700.000
785	BMW	518i MT	1990	26.300.000	1,025	26.957.500
786	BMW	518i MT	1991	31.200.000	1,025	31.980.000
787	BMW	518i MT	1992	32.100.000	1,025	32.902.500
788	BMW	518i MT	1993	34.100.000	1,025	34.952.500
789	BMW	518i MT	1994	37.000.000	1,025	37.925.000
790	BMW	518i MT	1995	38.000.000	1,025	38.950.000
791	BMW	518i MT	1996	39.900.000	1,025	40.897.500
792	BMW	520 (4 CYL)	< 1980	9.200.000	1,025	9.430.000
793	BMW	520 (4 CYL)	1981	10.700.000	1,025	10.967.500
794	BMW	520 (4 CYL)	1982	11.700.000	1,025	11.992.500
795	BMW	520 (4 CYL)	1983	12.600.000	1,025	12.915.000
796	BMW	520 (4 CYL)	1984	13.600.000	1,025	13.940.000
797	BMW	520 (4 CYL)	1985	14.600.000	1,025	14.965.000
798	BMW	520 (4 CYL)	1986	16.500.000	1,025	16.912.500
799	BMW	520 (4 CYL)	1987	22.400.000	1,025	22.960.000
800	BMW	520 (4 CYL)	1988	26.300.000	1,025	26.957.500
801	BMW	520 (4 CYL)	1989	29.200.000	1,025	29.930.000
802	BMW	520 (4 CYL)	1990	32.100.000	1,025	32.902.500
803	BMW	520 (6 CYL)	< 1980	9.700.000	1,025	9.942.500
804	BMW	520 (6 CYL)	1981	11.700.000	1,025	11.992.500
805	BMW	520 (6 CYL)	1982	12.600.000	1,025	12.915.000
806	BMW	520 (6 CYL)	1983	13.600.000	1,025	13.940.000
807	BMW	520 (6 CYL)	1984	14.600.000	1,025	14.965.000
808	BMW	520 (6 CYL)	1985	15.600.000	1,025	15.990.000
809	BMW	520 (6 CYL)	1986	18.500.000	1,025	18.962.500
810	BMW	520 (6 CYL)	1987	24.300.000	1,025	24.907.500
811	BMW	520 (6 CYL)	1988	28.200.000	1,025	28.905.000
812	BMW	520 (6 CYL)	1989	32.100.000	1,025	32.902.500
813	BMW	520 (6 CYL)	1990	34.100.000	1,025	34.952.500
814	BMW	520D AT	2011	660.000.000	1,025	676.500.000
815	BMW	520D AT	2012	673.700.000	1,025	690.542.500
816	BMW	520D AT	2013	680.000.000	1,025	697.000.000
817	BMW	520D AT	2014	690.000.000	1,025	707.250.000
818	BMW	520D AT	2015	700.000.000	1,025	717.500.000
819	BMW	520D AT	2016	835.000.000	1,025	855.875.000
820	BMW	520D AT	2017	836.000.000	1,025	856.900.000
821	BMW	520D AT	2018	878.000.000	1,025	899.950.000
822	BMW	520D AT	2019	878.000.000	1,025	899.950.000
823	BMW	520D AT	2020	900.000.000	1,025	922.500.000
824	BMW	520D CKD A/T	2016	835.000.000	1,025	855.875.000
825	BMW	520D CKD A/T	2017	836.000.000	1,025	856.900.000
826	BMW	520D CKD A/T	2018	878.000.000	1,025	899.950.000
827	BMW	520D CKD A/T	2019	878.000.000	1,025	899.950.000
828	BMW	520D CKD A/T	2020	900.000.000	1,025	922.500.000
829	BMW	520D G30 CKD A/T	2017	662.000.000	1,025	678.550.000
830	BMW	520D G30 CKD A/T	2018	878.000.000	1,025	899.950.000
831	BMW	520D G30 CKD A/T	2019	878.000.000	1,025	899.950.000
832	BMW	520D G30 CKD A/T	2020	900.000.000	1,025	922.500.000
833	BMW	520i	< 1980	9.700.000	1,025	9.942.500
834	BMW	520i	1981	14.600.000	1,025	14.965.000
835	BMW	520i	1982	15.600.000	1,025	15.990.000
836	BMW	520i	1983	16.500.000	1,025	16.912.500
837	BMW	520i	1984	17.500.000	1,025	17.937.500
838	BMW	520i	1985	18.500.000	1,025	18.962.500
839	BMW	520i	1986	19.500.000	1,025	19.987.500
840	BMW	520i	1987	22.400.000	1,025	22.960.000
841	BMW	520i	1988	24.300.000	1,025	24.907.500
842	BMW	520i	1989	29.200.000	1,025	29.930.000
843	BMW	520i	1990	35.100.000	1,025	35.977.500
844	BMW	520i	1991	39.000.000	1,025	39.975.000
845	BMW	520i	1992	46.800.000	1,025	47.970.000
846	BMW	520i	1993	52.600.000	1,025	53.915.000
847	BMW	520i	1994	58.500.000	1,025	59.962.500
848	BMW	520i A RHD	1993	58.500.000	1,025	59.962.500
849	BMW	520i AT	1998	87.700.000	1,025	89.892.500
850	BMW	520i AT	1999	106.200.000	1,025	108.855.000

KARO HUKUM	PERANGKAT DAERAH PEMRAKARSA	ASISTEN I	SEKDA
<i>[Signature]</i>	<i>[Signature]</i>	<i>[Signature]</i>	<i>[Signature]</i>

NO 1	MEREK 2	TYPE 3	TAHUN 4	NJKB 5	BOBOT 6	DP PKB 7
851	BMW	520i AT	2000	118.900.000	1,025	121.872.500
852	BMW	520i AT	2001	138.400.000	1,025	141.860.000
853	BMW	520i AT	2002	154.000.000	1,025	157.850.000
854	BMW	520i AT	2003	207.600.000	1,025	212.790.000
855	BMW	520i AT	2004	274.900.000	1,025	281.772.500
856	BMW	520i AT	2005	344.100.000	1,025	352.702.500
857	BMW	520i AT	2006	394.800.000	1,025	404.670.000
858	BMW	520i AT	2007	536.200.000	1,025	549.605.000
859	BMW	520i AT	2008	585.000.000	1,025	599.625.000
860	BMW	520i AT	2009	624.000.000	1,025	639.600.000
861	BMW	520i AT	2010	663.000.000	1,025	679.575.000
862	BMW	520i AT	2011	682.500.000	1,025	699.562.500
863	BMW	520i AT	2012	700.000.000	1,025	717.500.000
864	BMW	520i AT	2013	735.000.000	1,025	753.375.000
865	BMW	520i AT	2014	770.000.000	1,025	789.250.000
866	BMW	520i AT	2015	805.000.000	1,025	825.125.000
867	BMW	520i AT	2016	817.000.000	1,025	837.425.000
868	BMW	520i AT	2017	818.000.000	1,025	838.450.000
869	BMW	520i AT	2018	878.000.000	1,025	899.950.000
870	BMW	520i AT	2019	878.000.000	1,025	899.950.000
871	BMW	520i AT	2020	900.000.000	1,025	922.500.000
872	BMW	520i CKD AT	2016	566.000.000	1,025	580.150.000
873	BMW	520i CKD AT	2017	566.000.000	1,025	580.150.000
874	BMW	520i CKD AT	2018	567.000.000	1,025	581.175.000
875	BMW	520i CKD AT	2019	567.000.000	1,025	581.175.000
876	BMW	520i CKD AT	2020	581.000.000	1,025	595.525.000
877	BMW	520i E39 AT M54	2001	170.600.000	1,025	174.865.000
878	BMW	520i E39 AT M54	2002	180.300.000	1,025	184.807.500
879	BMW	520i E39 AT M54	2003	191.100.000	1,025	195.877.500
880	BMW	520i E39 AT M54	2004	229.100.000	1,025	234.827.500
881	BMW	520i E60 AT	2004	251.500.000	1,025	257.787.500
882	BMW	520i E60 AT	2005	316.800.000	1,025	324.720.000
883	BMW	520i G30 CKD AT	2018	878.000.000	1,025	899.950.000
884	BMW	520i G30 CKD AT	2019	878.000.000	1,025	899.950.000
885	BMW	520i G30 CKD AT	2020	900.000.000	1,025	922.500.000
886	BMW	520i M52 E34 VANOS AT	1995	50.700.000	1,025	51.967.500
887	BMW	520i M52 E34 VANOS AT	1996	57.500.000	1,025	58.937.500
888	BMW	520i M52 E34 VANOS AT	1997	61.400.000	1,025	62.935.000
889	BMW	520i M52 E34 VANOS AT	1998	63.300.000	1,025	64.882.500
890	BMW	520i M52 E34 VANOS AT	1999	66.300.000	1,025	67.957.500
891	BMW	520i M52 E34 VANOS MT	1995	44.800.000	1,025	45.920.000
892	BMW	520i M52 E34 VANOS MT	1996	50.700.000	1,025	51.967.500
893	BMW	520i M52 E34 VANOS MT	1997	52.600.000	1,025	53.915.000
894	BMW	520i M52 E39 VANOS AT	1998	54.600.000	1,025	55.965.000
895	BMW	520i M52 E39 VANOS AT	1999	57.500.000	1,025	58.937.500
896	BMW	520i S AT	1986	18.500.000	1,025	18.962.500
897	BMW	520i S AT	1987	23.400.000	1,025	23.985.000
898	BMW	520i S AT	1988	28.200.000	1,025	28.905.000
899	BMW	520i S AT	1989	32.100.000	1,025	32.902.500
900	BMW	520i S AT	1990	34.100.000	1,025	34.952.500
901	BMW	520i S AT	1991	39.000.000	1,025	39.975.000
902	BMW	520i S AT	1992	46.800.000	1,025	47.970.000
903	BMW	520i S AT	1993	52.600.000	1,025	53.915.000
904	BMW	520i S AT	2012	700.000.000	1,025	717.500.000
905	BMW	520i S MT	1986	18.500.000	1,025	18.962.500
906	BMW	520i S MT	1987	24.300.000	1,025	24.907.500
907	BMW	520i S MT	1988	28.200.000	1,025	28.905.000
908	BMW	520i S MT	1989	32.100.000	1,025	32.902.500
909	BMW	520i S MT	1990	35.100.000	1,025	35.977.500
910	BMW	520i S MT	1991	40.900.000	1,025	41.922.500
911	BMW	520i S MT	1992	48.700.000	1,025	49.917.500
912	BMW	520i S MT	1993	54.600.000	1,025	55.965.000
913	BMW	520i STEPTRONIC	2002	195.000.000	1,025	199.875.000
914	BMW	520i STEPTRONIC	2003	219.300.000	1,025	224.782.500
915	BMW	520i STEPTRONIC	2004	243.700.000	1,025	249.792.500
916	BMW	520i STEPTRONIC	2005	312.000.000	1,025	319.800.000
917	BMW	520i/E 28/M 20 AT 2000cc	1986	19.500.000	1,025	19.987.500
918	BMW	520i/E 28/M 20 AT 2000cc	1986	19.500.000	1,025	19.987.500
919	BMW	520i/E 28/M 20 AT 2000cc	1987	24.300.000	1,025	24.907.500
920	BMW	520i/E 28/M 20 AT 2000cc	1987	24.300.000	1,025	24.907.500
921	BMW	520i/E 28/M 20 AT 2000cc	1988	28.200.000	1,025	28.905.000
922	BMW	520i/E 28/M 20 AT 2000cc	1988	28.200.000	1,025	28.905.000
923	BMW	520i/E 28/M 20 AT 2000cc	1989	29.200.000	1,025	29.930.000
924	BMW	520i/E 28/M 20 AT 2000cc	1989	29.200.000	1,025	29.930.000
925	BMW	520i/E 28/M 20 AT 2000cc	1990	30.200.000	1,025	30.955.000
926	BMW	520i/E 28/M 20 AT 2000cc	1990	35.100.000	1,025	35.977.500
927	BMW	520i/E 28/M 20 AT 2000cc	1991	40.900.000	1,025	41.922.500
928	BMW	520i/E 34/M 20 AT 2000cc	1988	28.200.000	1,025	28.905.000
929	BMW	520i/E 34/M 20 AT 2000cc	1989	29.200.000	1,025	29.930.000
930	BMW	520i/E 34/M 20 AT 2000cc	1990	30.200.000	1,025	30.955.000
931	BMW	520i/E 34/M 20 MT 2000cc	1988	28.200.000	1,025	28.905.000
932	BMW	520i/E 34/M 20 MT 2000cc	1989	29.200.000	1,025	29.930.000
933	BMW	520i/E 34/M 20 MT 2000cc	1990	30.200.000	1,025	30.955.000
934	BMW	520i/E 34/M 20 MT 2000cc	1991	39.000.000	1,025	39.975.000
935	BMW	520i/E 34/M 50 AT 2000cc	1990	32.100.000	1,025	32.902.500
936	BMW	520i/E 34/M 50 AT 2000cc	1991	39.900.000	1,025	40.897.500

KARO HUKUM	PERANGKAT DAERAH PEMRAKARSA	ASISTEN I	SEKDA
<i>[Signature]</i>	<i>[Signature]</i>	<i>[Signature]</i>	<i>[Signature]</i>

NO	MEREBK	TYPE	TAHUN	NKJB	BOBOT	DP PKB
1	2	3	4	5	6	7
937	BMW	520i/E 34/M 50 AT 2000cc	1992	44.800.000	1,025	45.920.000
938	BMW	520i/E 34/M 50 MT 2000cc	1990	35.100.000	1,025	35.977.500
939	BMW	520i/E 34/M 50 MT 2000cc	1991	40.900.000	1,025	41.922.500
940	BMW	520i/E 34/M 50 MT 2000cc	1992	48.700.000	1,025	49.917.500
941	BMW	520i/E 34/M 50 MT 2000cc	1993	57.500.000	1,025	58.937.500
942	BMW	520i/E 34/M 50 MT 2000cc	1994	62.400.000	1,025	63.960.000
943	BMW	520i/E 34/M 50 MT 2000cc	1995	66.300.000	1,025	67.957.500
944	BMW	520i/E 34/M 50 MT 2000cc	1996	71.100.000	1,025	72.877.500
945	BMW	520i/E 34/M 50 MT 2000cc	1997	92.600.000	1,025	94.915.000
946	BMW	520i/E 34/M 50 MT 2000cc	1998	97.500.000	1,025	99.937.500
947	BMW	520i/E 34/M 50 MT 2000cc	1999	107.200.000	1,025	109.880.000
948	BMW	523i AT	1996	107.200.000	1,025	109.880.000
949	BMW	523i AT	1997	136.500.000	1,025	139.912.500
950	BMW	523i AT	1998	156.000.000	1,025	159.900.000
951	BMW	523i AT	1999	170.600.000	1,025	174.865.000
952	BMW	523i AT	2000	175.500.000	1,025	179.887.500
953	BMW	523i AT	2001	181.300.000	1,025	185.832.500
954	BMW	523i AT	2002	192.000.000	1,025	196.800.000
955	BMW	523i AT	2003	207.600.000	1,025	212.790.000
956	BMW	523i AT	2004	240.800.000	1,025	246.820.000
957	BMW	523i AT	2005	335.400.000	1,025	343.785.000
958	BMW	523i AT	2006	399.700.000	1,025	409.692.500
959	BMW	523i AT	2007	473.800.000	1,025	485.645.000
960	BMW	523i AT	2008	546.000.000	1,025	559.650.000
961	BMW	523i AT	2009	633.700.000	1,025	649.542.500
962	BMW	523i AT	2010	692.200.000	1,025	709.505.000
963	BMW	523i AT	2011	723.400.000	1,025	741.485.000
964	BMW	523i AT E60 CKD	2005	331.500.000	1,025	339.787.500
965	BMW	523i AT E60 CKD	2006	400.700.000	1,025	410.717.500
966	BMW	523i AT E60 CKD	2007	473.800.000	1,025	485.645.000
967	BMW	523i AT E60 CKD	2008	489.400.000	1,025	501.635.000
968	BMW	523i AT E60 CKD	2009	608.400.000	1,025	623.610.000
969	BMW	523i AT E60 CKD	2010	655.200.000	1,025	671.580.000
970	BMW	523i E39 AT	1998	78.900.000	1,025	80.872.500
971	BMW	523i EXECUTIVE CBU	2010	658.100.000	1,025	674.552.500
972	BMW	523i EXECUTIVE CBU	2011	717.600.000	1,025	735.540.000
973	BMW	523i EXECUTIVE CBU	2012	726.300.000	1,025	744.457.500
974	BMW	523i MT	1996	102.300.000	1,025	104.857.500
975	BMW	523i MT	1997	116.000.000	1,025	118.900.000
976	BMW	523i MT	1998	132.600.000	1,025	135.915.000
977	BMW	523i MT	1999	147.200.000	1,025	150.880.000
978	BMW	523i MT	2000	178.400.000	1,025	182.860.000
979	BMW	523i MT	2001	194.000.000	1,025	198.850.000
980	BMW	523i MT	2002	205.700.000	1,025	210.842.500
981	BMW	523i MT	2003	216.400.000	1,025	221.810.000
982	BMW	523i SPORT	2010	690.300.000	1,025	707.557.500
983	BMW	523i STEPTRONIC	2005	411.400.000	1,025	421.685.000
984	BMW	525i	< 1980	14.600.000	1,025	14.965.000
985	BMW	525i E39 M54 AT	2000	195.000.000	1,025	199.875.000
986	BMW	525i E39 M54 AT	2001	199.800.000	1,025	204.795.000
987	BMW	525i E39 M54 AT	2002	204.700.000	1,025	209.817.500
988	BMW	525i E39 M54 AT	2003	213.500.000	1,025	218.837.500
989	BMW	525i E39 M54 AT SECURITY GLASS	2000	253.500.000	1,025	259.837.500
990	BMW	525i E39 M54 AT SECURITY GLASS	2001	258.300.000	1,025	264.757.500
991	BMW	528i	1982	15.600.000	1,025	15.990.000
992	BMW	528i A RHD	2000	263.200.000	1,025	269.780.000
993	BMW	528i AT	1996	87.700.000	1,025	89.892.500
994	BMW	528i AT	1997	107.200.000	1,025	109.880.000
995	BMW	528i AT	1998	165.700.000	1,025	169.842.500
996	BMW	528i AT	1999	175.500.000	1,025	179.887.500
997	BMW	528i AT	2000	190.100.000	1,025	194.852.500
998	BMW	528i AT	2001	195.000.000	1,025	199.875.000
999	BMW	528i AT	2002	204.700.000	1,025	209.817.500
1000	BMW	528i AT	2003	214.500.000	1,025	219.862.500
1001	BMW	528i CBU	2010	758.500.000	1,025	777.462.500
1002	BMW	528i CBU	2011	823.800.000	1,025	844.395.000
1003	BMW	528i CBU	2012	840.400.000	1,025	861.410.000
1004	BMW	528i CKD AT	2013	648.000.000	1,025	664.200.000
1005	BMW	528i CKD AT	2014	649.000.000	1,025	665.225.000
1006	BMW	528i CKD AT	2015	649.000.000	1,025	665.225.000
1007	BMW	528i CKD AT	2016	650.000.000	1,025	666.250.000
1008	BMW	528i CKD AT	2017	650.000.000	1,025	666.250.000
1009	BMW	528i CKD AT	2018	651.000.000	1,025	667.275.000
1010	BMW	528i CKD AT	2019	651.000.000	1,025	667.275.000
1011	BMW	528i CKD AT	2020	667.000.000	1,025	683.675.000
1012	BMW	528Ti AT TOURING	2000	213.500.000	1,025	218.837.500
1013	BMW	528Ti AT TOURING	2001	213.500.000	1,025	218.837.500
1014	BMW	528Ti AT TOURING	2002	273.900.000	1,025	280.747.500
1015	BMW	528Ti AT TOURING	2003	351.900.000	1,025	360.697.500
1016	BMW	530i A E39 M52	2001	260.300.000	1,025	266.807.500
1017	BMW	530i A E39 M52	2002	274.900.000	1,025	281.772.500
1018	BMW	530i A E39 M52	2003	296.400.000	1,025	303.810.000
1019	BMW	530i A E39 M52	2004	319.800.000	1,025	327.795.000
1020	BMW	530i A E39 M52	2005	451.400.000	1,025	462.685.000
1021	BMW	530i A E39 M52	2006	499.200.000	1,025	511.680.000
1022	BMW	530i A E39 M54	2001	267.100.000	1,025	273.777.500

KARO HUKUM	PERANGKAT DAERAH PEMRAKARSA	ASISTEN I	SEKDA
			

12. JENIS : SEPEDA MOTOR - SEPEDA MOTOR RODA 3

NO	MEREK	TYPE	TAHUN	NJKB	BOBOT	DP PKB
1	2	3	4	5	6	7
1	APP KTM	HM 150 M/T	2018	9.400.000	1,0	9.400.000
2	APP KTM	HM 200 M/T	2018	10.300.000	1,0	10.300.000
3	APP KTM	TM 150 ZH M/T	2011	9.300.000	1,0	9.300.000
4	APP KTM	TM 150 ZH M/T	2012	9.400.000	1,0	9.400.000
5	APP KTM	TM 150 ZH M/T	2013	9.500.000	1,0	9.500.000
6	APP KTM	TM 150 ZH M/T	2014	9.600.000	1,0	9.600.000
7	APP KTM	TM 150 ZH M/T	2015	9.700.000	1,0	9.700.000
8	APP KTM	TM 150 ZH M/T	2016	9.800.000	1,0	9.800.000
9	APP KTM	TM 150 ZH M/T	2017	9.800.000	1,0	9.800.000
10	APP KTM	TM 150 ZH M/T	2018	9.800.000	1,0	9.800.000
11	APP KTM	TM 150 ZH M/T	2019	9.800.000	1,0	9.800.000
12	APP KTM	TM 150 ZH M/T	2020	10.000.000	1,0	10.000.000
13	APP KTM	TM 200 ZH M/T	2013	10.900.000	1,0	10.900.000
14	APP KTM	TM 200 ZH M/T	2014	11.000.000	1,0	11.000.000
15	APP KTM	TM 200 ZH M/T	2015	11.100.000	1,0	11.100.000
16	APP KTM	TM 200 ZH M/T	2016	11.200.000	1,0	11.200.000
17	APP KTM	TM 200 ZH M/T	2017	11.200.000	1,0	11.200.000
18	APP KTM	TM 200 ZH M/T	2018	11.200.000	1,0	11.200.000
19	APP KTM	TM 200 ZH M/T	2019	11.200.000	1,0	11.200.000
20	APP KTM	TM 200 ZH M/T	2020	11.500.000	1,0	11.500.000
21	APP KTM	TM 460 ZH M/T	2013	21.200.000	1,0	21.200.000
22	APP KTM	TM 460 ZH M/T	2014	21.300.000	1,0	21.300.000
23	APP KTM	TM 460 ZH M/T	2015	21.400.000	1,0	21.400.000
24	APP KTM	TM 460 ZH M/T	2016	21.500.000	1,0	21.500.000
25	APP KTM	TM 460 ZH M/T	2017	21.500.000	1,0	21.500.000
26	APP KTM	TM 460 ZH M/T	2018	21.500.000	1,0	21.500.000
27	APP KTM	TM 460 ZH M/T	2019	21.500.000	1,0	21.500.000
28	APP KTM	TM 460 ZH M/T	2020	22.000.000	1,0	22.000.000
29	APP KTM	TMZ 150 ZH MT	2015	11.100.000	1,0	11.100.000
30	BAJAJ	AUTORICKSHAW	2002	13.500.000	1,0	13.500.000
31	BAJAJ	AUTORICKSHAW	2003	13.600.000	1,0	13.600.000
32	BAJAJ	AUTORICKSHAW	2004	13.700.000	1,0	13.700.000
33	BAJAJ	AUTORIKSHA RE 4S PETROL	2016	46.800.000	1,0	46.800.000
34	BAJAJ	DELEVERY VAN	2002	14.700.000	1,0	14.700.000
35	BAJAJ	DELEVERY VAN	2003	14.800.000	1,0	14.800.000
36	BAJAJ	DELEVERY VAN	2004	14.900.000	1,0	14.900.000
37	BAJAJ	PICK UP JAN	2004	15.600.000	1,0	15.600.000
38	BAJAJ	PICK UP JAN	2005	15.700.000	1,0	15.700.000
39	BAJAJ	PICK UP JAN	2006	15.800.000	1,0	15.800.000
40	BAJAJ	PICK UP VAN	2002	14.100.000	1,0	14.100.000
41	BAJAJ	PICK UP VAN	2003	14.200.000	1,0	14.200.000
42	BAJAJ	PICK UP VAN	2004	14.300.000	1,0	14.300.000
43	BELJING	BJ200	2011	9.500.000	1,0	9.500.000
44	BELJING	RT150-1	2004	8.300.000	1,0	8.300.000
45	BELJING	RT150-2	2004	8.400.000	1,0	8.400.000
46	BELJING	RT150-2	2005	8.500.000	1,0	8.500.000
47	BELJING	RT150-2	2006	8.600.000	1,0	8.600.000
48	BELJING	RT150-2	2007	8.700.000	1,0	8.700.000
49	BELJING	RT150-2	2008	8.800.000	1,0	8.800.000
50	BELJING	RT150-2	2009	8.900.000	1,0	8.900.000
51	BELJING	RT150-2	2010	9.000.000	1,0	9.000.000
52	BELJING	RT150-2	2011	9.100.000	1,0	9.100.000
53	BELJING	RT150-2	2012	9.200.000	1,0	9.200.000
54	BELJING	RT150-2	2013	9.300.000	1,0	9.300.000
55	BELJING	RT150-4	2004	8.400.000	1,0	8.400.000
56	BELJING	RT150-4	2005	8.500.000	1,0	8.500.000
57	BELJING	RT150-4	2006	8.600.000	1,0	8.600.000
58	BELJING	RT150-4	2007	8.700.000	1,0	8.700.000
59	BELJING	RT150-4	2008	8.800.000	1,0	8.800.000
60	BELJING	RT150-4	2009	8.900.000	1,0	8.900.000
61	BELJING	RT150-4	2010	9.000.000	1,0	9.000.000
62	BELJING	RT150-4	2011	9.100.000	1,0	9.100.000
63	BELJING	RT150-4	2012	9.200.000	1,0	9.200.000
64	BELJING	RT150-4	2013	9.300.000	1,0	9.300.000
65	BELJING	RT200	2006	8.600.000	1,0	8.600.000
66	BELJING	RT200	2007	8.700.000	1,0	8.700.000
67	BELJING	RT200	2008	8.800.000	1,0	8.800.000
68	BELJING	RT200	2009	8.900.000	1,0	8.900.000
69	BELJING	RT200	2010	9.000.000	1,0	9.000.000
70	BELJING	RT200	2011	9.100.000	1,0	9.100.000
71	BELJING	RT200	2012	9.200.000	1,0	9.200.000
72	BELJING	RT200	2013	9.300.000	1,0	9.300.000
73	BEMBIE	ANGSA	2001	9.000.000	1,0	9.000.000
74	BEMBIE	ANGSA	2002	9.200.000	1,0	9.200.000
75	BEMBIE	ANGSA	2003	9.400.000	1,0	9.400.000
76	BEMBIE	ANGSA	2004	9.600.000	1,0	9.600.000
77	BEMBIE	ANGSA	2005	9.800.000	1,0	9.800.000
78	BEMBIE	ANGSA	2006	10.000.000	1,0	10.000.000
79	BEMBIE	ANGSA	2007	10.200.000	1,0	10.200.000
80	BEMBIE	ANGSA	2008	10.400.000	1,0	10.400.000
81	BEMBIE	ANGSA	2009	10.600.000	1,0	10.600.000

KARO HUKUM	PERANGKAT DAERAH PEMRAKARSA	ASISTEN I	SEKDA
<i>h</i>	<i>h</i>	<i>g</i>	<i>h</i>



NO 1	MERЕК 2	TYPE 3	TAHUN 4	NJKB 5	BOBOT 6	DP PKB 7
82	BEMBIЕ	ANGSA	2010	10.800.000	1,0	10.800.000
83	BEMBIЕ	ANGSA	2011	11.000.000	1,0	11.000.000
84	BEMBIЕ	ANGSA	2012	11.200.000	1,0	11.200.000
85	BEMBIЕ	ANGSA	2013	11.400.000	1,0	11.400.000
86	BEMO	BM 150	2013	10.500.000	1,0	10.500.000
87	BEMO	BM 175	2011	9.300.000	1,0	9.300.000
88	DAYANG	DY 100	2006	8.800.000	1,0	8.800.000
89	DAYANG	DY 100	2007	8.900.000	1,0	8.900.000
90	DAYANG	DY 100	2008	9.000.000	1,0	9.000.000
91	DAYANG	DY 100	2009	9.100.000	1,0	9.100.000
92	DAYANG	DY 100	2010	9.200.000	1,0	9.200.000
93	DAYANG	DY 100	2011	9.300.000	1,0	9.300.000
94	DAYANG	DY 100	2012	9.400.000	1,0	9.400.000
95	DAYANG	DY 100	2013	9.500.000	1,0	9.500.000
96	DAYANG	DY 150 B	2005	9.800.000	1,0	9.800.000
97	DAYANG	DY 150 B	2006	10.000.000	1,0	10.000.000
98	DAYANG	DY 150 B	2007	10.200.000	1,0	10.200.000
99	DAYANG	DY 150 B	2008	10.400.000	1,0	10.400.000
100	DAYANG	DY 150 B	2009	10.600.000	1,0	10.600.000
101	DAYANG	DY 150 B	2010	10.800.000	1,0	10.800.000
102	DAYANG	DY 150 B	2011	11.000.000	1,0	11.000.000
103	DAYANG	DY 150 B	2012	11.200.000	1,0	11.200.000
104	DAYANG	DY 150 B	2013	11.400.000	1,0	11.400.000
105	DAYANG	DY 200 B	2010	11.900.000	1,0	11.900.000
106	DAYANG	DY 200 B	2011	12.000.000	1,0	12.000.000
107	DAYANG	DY 200 B	2012	12.100.000	1,0	12.100.000
108	DAYANG	DY 200 B	2013	12.200.000	1,0	12.200.000
109	DAYANG	DY 80 B ( 80cc )	2012	5.000.000	1,0	5.000.000
110	DAYANG	DY 80 B ( 80cc )	2013	5.100.000	1,0	5.100.000
111	DEMAK	DEMAK ZH-3a	2005	8.000.000	1,0	8.000.000
112	DEMAK	DEMAK ZH-3a	2006	8.600.000	1,0	8.600.000
113	DEMAK	DEMAK ZH-3a	2007	8.700.000	1,0	8.700.000
114	DEMAK	DEMAK ZH-3a	2008	8.800.000	1,0	8.800.000
115	DEMAK	DEMAK ZH-3a	2009	9.600.000	1,0	9.600.000
116	DEMAK	DEMAK ZH-3a	2010	9.700.000	1,0	9.700.000
117	DEMAK	DEMAK ZH-3a	2011	9.800.000	1,0	9.800.000
118	DEMAK	DEMAK ZH-3a	2012	9.900.000	1,0	9.900.000
119	DEMAK	DEMAK ZH-3a	2013	10.000.000	1,0	10.000.000
120	DORKAS	DK G 150	2007	10.200.000	1,0	10.200.000
121	DORKAS	DK G 150	2008	10.400.000	1,0	10.400.000
122	DORKAS	DK G 150	2009	10.600.000	1,0	10.600.000
123	DORKAS	DK G 150	2010	10.800.000	1,0	10.800.000
124	DORKAS	DK G 150	2011	11.000.000	1,0	11.000.000
125	DORKAS	DK G 150	2012	11.200.000	1,0	11.200.000
126	DORKAS	DK G 150	2013	11.400.000	1,0	11.400.000
127	DUTA	DTR 315A	2008	10.400.000	1,0	10.400.000
128	DUTA	DTR 315A	2009	10.600.000	1,0	10.600.000
129	DUTA	DTR 315A	2010	10.800.000	1,0	10.800.000
130	DUTA	DTR 315A	2011	11.000.000	1,0	11.000.000
131	DUTA	DTR 315A	2012	11.200.000	1,0	11.200.000
132	DUTA	DTR 315A	2013	11.400.000	1,0	11.400.000
133	DUTA	DTR 320A	2008	10.400.000	1,0	10.400.000
134	DUTA	DTR 320A	2009	10.600.000	1,0	10.600.000
135	DUTA	DTR 320A	2010	10.800.000	1,0	10.800.000
136	DUTA	DTR 320A	2011	11.000.000	1,0	11.000.000
137	DUTA	DTR 320A	2012	11.200.000	1,0	11.200.000
138	DUTA	DTR 320A	2013	12.100.000	1,0	12.100.000
139	FUKUDA	FK 100 ZH (RODA 3)	2001	7.600.000	1,0	7.600.000
140	FUKUDA	FK 100 ZH (RODA 3)	2002	7.800.000	1,0	7.800.000
141	FUKUDA	FK 100 ZH (RODA 3)	2003	5.900.000	1,0	5.900.000
142	FUKUDA	FK 100 ZH (RODA 3)	2004	6.600.000	1,0	6.600.000
143	FUKUDA	FK 100 ZH (RODA 3)	2005	8.400.000	1,0	8.400.000
144	FUKUDA	FK 100 ZH (RODA 3)	2006	8.600.000	1,0	8.600.000
145	FUKUDA	FK 100 ZH (RODA 3)	2007	8.800.000	1,0	8.800.000
146	FUKUDA	FK 100 ZH (RODA 3)	2008	9.000.000	1,0	9.000.000
147	FUKUDA	FK 100 ZH (RODA 3)	2009	9.100.000	1,0	9.100.000
148	FUKUDA	FK 100 ZH (RODA 3)	2010	9.200.000	1,0	9.200.000
149	FUKUDA	FK 100 ZH (RODA 3)	2011	9.300.000	1,0	9.300.000
150	FUKUDA	FK 100 ZH (RODA 3)	2012	9.400.000	1,0	9.400.000
151	FUKUDA	FK 100 ZH (RODA 3)	2013	9.500.000	1,0	9.500.000
152	GARUDA	BEJO (RODA 3)	2004	10.300.000	1,0	10.300.000
153	GARUDA	BEJO (RODA 3)	2005	10.500.000	1,0	10.500.000
154	GARUDA	BEJO (RODA 3)	2006	10.700.000	1,0	10.700.000
155	GARUDA	BEJO (RODA 3)	2007	10.900.000	1,0	10.900.000
156	GARUDA	BEJO (RODA 3)	2008	11.100.000	1,0	11.100.000
157	GARUDA	BEJO (RODA 3)	2009	11.300.000	1,0	11.300.000
158	GARUDA	BEJO (RODA 3)	2010	11.500.000	1,0	11.500.000
159	GARUDA	BEJO (RODA 3)	2011	11.700.000	1,0	11.700.000
160	GARUDA	BEJO (RODA 3)	2012	11.900.000	1,0	11.900.000
161	GARUDA	BEJO (RODA 3)	2013	12.100.000	1,0	12.100.000
162	GARUDA	NAGA 125cc	2006	9.600.000	1,0	9.600.000
163	GARUDA	NAGA 125cc	2007	9.700.000	1,0	9.700.000
164	GARUDA	NAGA 125cc	2008	9.800.000	1,0	9.800.000
165	GARUDA	NAGA 125cc	2009	9.900.000	1,0	9.900.000

KARO HUKUM	PERANGKAT DAERAH PEMRAKARSA	ASISTEN I	SEKDA
<i>[Signature]</i>	<i>[Signature]</i>	<i>[Signature]</i>	<i>[Signature]</i>

NO	MERЕК	TYPE	TAHUN	NJKB	BOBOT	DP PKB
1	2	3	4	5	6	7
166	GARUDA	NAGA 125cc	2010	10.000.000	1,0	10.000.000
167	GARUDA	NAGA 125cc	2011	10.100.000	1,0	10.100.000
168	GARUDA	NAGA 125cc	2012	10.200.000	1,0	10.200.000
169	GARUDA	NAGA 125cc	2013	10.300.000	1,0	10.300.000
170	HAPPY	HP 125-B	2016	11.000.000	1,0	11.000.000
171	HAPPY	HP 125-B	2017	11.000.000	1,0	11.000.000
172	HAPPY	HP 125-B	2018	11.000.000	1,0	11.000.000
173	HAPPY	HP 125-B	2019	11.300.000	1,0	11.300.000
174	HAPPY	HP 125-B	2020	13.100.000	1,0	13.100.000
175	HAPPY	HP 150-P	2017	11.300.000	1,0	11.300.000
176	HAPPY	HP 150-P	2018	11.500.000	1,0	11.500.000
177	HAPPY	HP 150-P/ST M/T	2018	11.300.000	1,0	11.300.000
178	HAPPY	HP 150-P/ST M/T	2019	11.700.000	1,0	11.700.000
179	HAPPY	HP 150-P/ST M/T	2020	11.700.000	1,0	11.700.000
180	HAPPY	HP 200-M	2013	12.200.000	1,0	12.200.000
181	HAPPY	HP 200-M	2014	14.200.000	1,0	14.200.000
182	HAPPY	HP 200-M	2015	14.600.000	1,0	14.600.000
183	HAPPY	HP 200-M	2016	14.750.000	1,0	14.750.000
184	HAPPY	HP 200-M	2017	14.750.000	1,0	14.750.000
185	HAPPY	HP 200-M	2018	14.750.000	1,0	14.750.000
186	HAPPY	HP 200-M	2019	14.800.000	1,0	14.800.000
187	HAPPY	HP 200-M	2020	16.200.000	1,0	16.200.000
188	HTM	HM 150	2017	9.400.000	1,0	9.400.000
189	HTM	HM 150	2018	9.400.000	1,0	9.400.000
190	HTM	HM 150	2019	9.400.000	1,0	9.400.000
191	HTM	HM 150 M/T	2020	9.600.000	1,0	9.600.000
192	HTM	HM 200	2017	10.200.000	1,0	10.200.000
193	HTM	HM 200	2018	10.300.000	1,0	10.300.000
194	HTM	HM 200	2019	10.300.000	1,0	10.300.000
195	HTM	HM 200 M/T	2020	10.600.000	1,0	10.600.000
196	JIALING	BINTANG KENCANA MAS	2010	11.800.000	1,0	11.800.000
197	JIALING	BINTANG KENCANA MAS	2011	11.900.000	1,0	11.900.000
198	JIALING	BINTANG KENCANA MAS	2012	12.000.000	1,0	12.000.000
199	JIALING	BINTANG KENCANA MAS	2013	12.100.000	1,0	12.100.000
200	JIALING	JH 150 BINTANG KENCANA MAS	2011	11.200.000	1,0	11.200.000
201	JIALING	JH 150 BINTANG KENCANA MAS	2012	11.300.000	1,0	11.300.000
202	JIALING	JH 150 BINTANG KENCANA MAS	2013	11.400.000	1,0	11.400.000
203	JIALING	JH 150 N	2016	17.200.000	1,0	17.200.000
204	JIALING	JH 150 RL	2016	17.900.000	1,0	17.900.000
205	JIALING	JH 200 BINTANG KENCANA MAS	2012	12.000.000	1,0	12.000.000
206	JIALING	JH 200 BINTANG KENCANA MAS	2013	12.100.000	1,0	12.100.000
207	JIALING	JH 200 N	2016	19.500.000	1,0	19.500.000
208	JUVE	CARRIER R3 M/T 150cc	2010	7.800.000	1,0	7.800.000
209	JUVE	CARRIER R3 M/T 150cc	2011	7.900.000	1,0	7.900.000
210	JUVE	CARRIER R3 M/T 150cc	2012	8.000.000	1,0	8.000.000
211	KAISAR	ANGGUNA 250 CC M/T	2016	16.600.000	1,0	16.600.000
212	KAISAR	ANGGUNA 250 CC M/T	2017	16.800.000	1,0	16.800.000
213	KAISAR	ANGGUNA 250 CC M/T	2018	16.800.000	1,0	16.800.000
214	KAISAR	ANGGUNA 250 CC M/T	2019	19.900.000	1,0	19.900.000
215	KAISAR	ANGGUNA 250 CC M/T	2020	20.300.000	1,0	20.300.000
216	KAISAR	KS 150	2006	11.000.000	1,0	11.000.000
217	KAISAR	KS 150	2007	11.100.000	1,0	11.100.000
218	KAISAR	KS 150	2008	11.200.000	1,0	11.200.000
219	KAISAR	KS 150	2009	11.300.000	1,0	11.300.000
220	KAISAR	KS 150	2010	11.400.000	1,0	11.400.000
221	KAISAR	KS 150	2011	11.500.000	1,0	11.500.000
222	KAISAR	KS 150	2012	11.600.000	1,0	11.600.000
223	KAISAR	KS 150	2013	11.700.000	1,0	11.700.000
224	KAISAR	KS 150	2014	11.800.000	1,0	11.800.000
225	KAISAR	TRISEDA	2003	8.300.000	1,0	8.300.000
226	KAISAR	TRISEDA	2004	8.400.000	1,0	8.400.000
227	KAISAR	TRISEDA	2005	8.500.000	1,0	8.500.000
228	KAISAR	TRISEDA	2006	8.600.000	1,0	8.600.000
229	KAISAR	TRISEDA	2007	8.700.000	1,0	8.700.000
230	KAISAR	TRISEDA	2008	8.800.000	1,0	8.800.000
231	KAISAR	TRISEDA	2009	9.600.000	1,0	9.600.000
232	KAISAR	TRISEDA	2010	10.100.000	1,0	10.100.000
233	KAISAR	TRISEDA	2011	10.600.000	1,0	10.600.000
234	KAISAR	TRISEDA	2012	10.900.000	1,0	10.900.000
235	KAISAR	TRISEDA	2013	11.400.000	1,0	11.400.000
236	KAISAR	TRISEDA	2014	11.970.000	1,0	11.970.000
237	KAISAR	TRISEDA	2015	14.100.000	1,0	14.100.000
238	KAISAR	TRISEDA	2016	14.805.000	1,0	14.805.000
239	KAISAR	TRISEDA 110	2019	13.800.000	1,0	13.800.000
240	KAISAR	TRISEDA 125	2019	14.100.000	1,0	14.100.000
241	KAISAR	TRISEDA 125	2020	15.100.000	1,0	15.100.000
242	KAISAR	TRISEDA 150	2019	16.300.000	1,0	16.300.000
243	KAISAR	TRISEDA 150	2020	16.700.000	1,0	16.700.000
244	KAISAR	TRISEDA 250 CC M/T	2004	10.200.000	1,0	10.200.000
245	KAISAR	TRISEDA 250 CC M/T	2005	10.400.000	1,0	10.400.000
246	KAISAR	TRISEDA 250 CC M/T	2006	10.600.000	1,0	10.600.000
247	KAISAR	TRISEDA 250 CC M/T	2007	10.800.000	1,0	10.800.000
248	KAISAR	TRISEDA 250 CC M/T	2008	10.900.000	1,0	10.900.000
249	KAISAR	TRISEDA 250 CC M/T	2009	11.000.000	1,0	11.000.000

KARO HUKUM	PERANGKAT DAERAH PEMRAKARSA	ASISTEN I	SEKDA
<i>[Signature]</i>	<i>[Signature]</i>	<i>[Signature]</i>	<i>[Signature]</i>

NO	MERKEK	TYPE	TAHUN	NJKB	BOBOT	DP PKB
1	2	3	4	5	6	7
250	KAISAR	TRISEDA 250 CC M/T	2010	11.100.000	1,0	11.100.000
251	KAISAR	TRISEDA 250 CC M/T	2011	11.200.000	1,0	11.200.000
252	KAISAR	TRISEDA 250 CC M/T	2012	11.300.000	1,0	11.300.000
253	KAISAR	TRISEDA 250 CC M/T	2013	11.400.000	1,0	11.400.000
254	KAISAR	TRISEDA 250 CC M/T	2014	12.000.000	1,0	12.000.000
255	KAISAR	TRISEDA 250 CC M/T	2015	13.000.000	1,0	13.000.000
256	KAISAR	TRISEDA 250 CC M/T	2016	14.400.000	1,0	14.400.000
257	KAISAR	TRISEDA 250 CC M/T	2017	14.600.000	1,0	14.600.000
258	KAISAR	TRISEDA 250 CC M/T	2018	14.600.000	1,0	14.600.000
259	KAISAR	TRISEDA 250 CC M/T	2019	18.300.000	1,0	18.300.000
260	KAISAR	TRISEDA 250 CC M/T	2020	18.500.000	1,0	18.500.000
261	KAISAR	TRISEDA 250 CC M/T LANDASAN	2018	8.600.000	1,0	8.600.000
262	KAISAR	TRISEDA 250 CC M/T LANDASAN	2019	15.800.000	1,0	15.800.000
263	KAISAR	TRISEDA 250 CC M/T LANDASAN	2020	15.500.000	1,0	15.500.000
264	KAISAR	TRISEDA L M/T (150 CC)	2016	13.800.000	1,0	13.800.000
265	KAISAR	TRISEDA L M/T (150 CC)	2017	14.000.000	1,0	14.000.000
266	KAISAR	TRISEDA L M/T (150 CC)	2018	14.000.000	1,0	14.000.000
267	KAISAR	TRISEDA L M/T (150 CC)	2019	17.000.000	1,0	17.000.000
268	KAISAR	TRISEDA L M/T (150 CC)	2020	17.600.000	1,0	17.600.000
269	KAISAR	TRISEDA M/T (100 CC)	2017	6.100.000	1,0	6.100.000
270	KAISAR	TRISEDA M/T (110 CC)	2018	6.200.000	1,0	6.200.000
271	KAISAR	TRISEDA M/T (125 CC)	2018	6.600.000	1,0	6.600.000
272	KAISAR	TRISEDA M/T (150 CC)	2016	12.700.000	1,0	12.700.000
273	KAISAR	TRISEDA M/T (150 CC)	2017	12.900.000	1,0	12.900.000
274	KAISAR	TRISEDA M/T (150 CC)	2018	12.900.000	1,0	12.900.000
275	KAISAR	TRISEDA ZIP 110 CC M/T	2020	14.800.000	1,0	14.800.000
276	KANCIL	KANCIL	2003	24.400.000	1,0	24.400.000
277	KANCIL	KANCIL	2004	24.500.000	1,0	24.500.000
278	KANCIL	KANCIL	2005	24.600.000	1,0	24.600.000
279	KARATE	KR 150 M/T	2013	11.400.000	1,0	11.400.000
280	KOKOHFU	LX 150 ZH-2	2004	8.400.000	1,0	8.400.000
281	KOKOHFU	LX 150 ZH-2	2005	8.500.000	1,0	8.500.000
282	KOKOHFU	LX 150 ZH-2	2006	8.600.000	1,0	8.600.000
283	KOKOHFU	LX 150 ZH-2	2007	9.400.000	1,0	9.400.000
284	KOKOHFU	LX 150 ZH-2	2008	9.500.000	1,0	9.500.000
285	KOKOHFU	LX 150 ZH-2	2009	9.600.000	1,0	9.600.000
286	KOKOHFU	LX 150 ZH-2	2010	10.100.000	1,0	10.100.000
287	KOKOHFU	LX 150 ZH-2	2011	11.200.000	1,0	11.200.000
288	KOKOHFU	LX 150 ZH-2	2012	11.300.000	1,0	11.300.000
289	KOKOHFU	LX 150 ZH-2	2013	11.400.000	1,0	11.400.000
290	KUTAMA	7YP-150	2003	9.800.000	1,0	9.800.000
291	KUTAMA	7YP-150	2004	10.000.000	1,0	10.000.000
292	LONCIN	LX 150	2004	9.800.000	1,0	9.800.000
293	LONCIN	LX 150	2005	10.000.000	1,0	10.000.000
294	LONCIN	LX 150	2006	10.200.000	1,0	10.200.000
295	LONCIN	LX 150	2007	10.400.000	1,0	10.400.000
296	LONCIN	LX 150	2008	10.600.000	1,0	10.600.000
297	LONCIN	LX 150	2009	10.800.000	1,0	10.800.000
298	LONCIN	LX 150	2010	11.000.000	1,0	11.000.000
299	LONCIN	LX 150	2011	11.200.000	1,0	11.200.000
300	LONCIN	LX 150	2012	11.300.000	1,0	11.300.000
301	LONCIN	LX 150	2013	11.400.000	1,0	11.400.000
302	M-BIZ	MB 150	2012	11.800.000	1,0	11.800.000
303	M-BIZ	MB 150	2013	11.900.000	1,0	11.900.000
304	M-BIZ	MB 200	2012	12.000.000	1,0	12.000.000
305	M-BIZ	MB 200	2013	12.100.000	1,0	12.100.000
306	MINERVA	MX 150-3	2007	10.800.000	1,0	10.800.000
307	MINERVA	MX 150-3	2008	10.900.000	1,0	10.900.000
308	MINERVA	MX 150-3	2009	11.000.000	1,0	11.000.000
309	MINERVA	MX 150-3	2010	11.100.000	1,0	11.100.000
310	MINERVA	MX 150-3	2011	11.200.000	1,0	11.200.000
311	MINERVA	MX 150-3	2012	11.300.000	1,0	11.300.000
312	MINERVA	MX 150-3	2013	11.400.000	1,0	11.400.000
313	MOCIN	RT200	2006	11.400.000	1,0	11.400.000
314	MOCIN	RT200	2007	11.500.000	1,0	11.500.000
315	MOCIN	RT200	2008	11.600.000	1,0	11.600.000
316	MOCIN	RT200	2009	11.700.000	1,0	11.700.000
317	MOCIN	RT200	2010	11.800.000	1,0	11.800.000
318	MOCIN	RT200	2011	11.900.000	1,0	11.900.000
319	MOCIN	RT200	2012	12.000.000	1,0	12.000.000
320	MOCIN	RT200	2013	12.100.000	1,0	12.100.000
321	MONTRADA	MTD-15T	2008	10.900.000	1,0	10.900.000
322	MONTRADA	MTD-15T	2009	11.000.000	1,0	11.000.000
323	MONTRADA	MTD-15T	2010	11.100.000	1,0	11.100.000
324	MONTRADA	MTD-15T	2011	11.200.000	1,0	11.200.000
325	MONTRADA	MTD-15T	2012	11.300.000	1,0	11.300.000
326	MONTRADA	MTD-15T	2013	11.400.000	1,0	11.400.000
327	MORINA	DJ150ZH-2 (APOLLO150)	2007	8.700.000	1,0	8.700.000
328	MORINA	DJ150ZH-2 (APOLLO150)	2008	10.900.000	1,0	10.900.000
329	MORINA	DJ150ZH-2 (APOLLO150)	2009	11.000.000	1,0	11.000.000
330	MORINA	DJ150ZH-2 (APOLLO150)	2010	11.100.000	1,0	11.100.000
331	MORINA	DJ150ZH-2 (APOLLO150)	2011	11.200.000	1,0	11.200.000
332	MORINA	DJ150ZH-2 (APOLLO150)	2012	11.300.000	1,0	11.300.000
333	MORINA	DJ150ZH-2 (APOLLO150)	2013	11.400.000	1,0	11.400.000

KARO HUKUM	PERANGKAT DAERAH PEMRAKARSA	ASISTEN I	SEKDA

NO	MERREK	TYPE	TAHUN	NJKB	BOBOT	DP PKB
1	2	3	4	5	6	7
334	NASHA	NSR 310 A / 100cc	2004	8.600.000	1,0	8.600.000
335	NASHA	NSR 310 A / 100cc	2005	8.700.000	1,0	8.700.000
336	NASHA	NSR 310 A / 100cc	2006	8.800.000	1,0	8.800.000
337	NASHA	NSR 310 A / 100cc	2007	8.900.000	1,0	8.900.000
338	NASHA	NSR 310 A / 100cc	2008	9.000.000	1,0	9.000.000
339	NASHA	NSR 310 A / 100cc	2009	9.100.000	1,0	9.100.000
340	NASHA	NSR 310 A / 100cc	2010	9.200.000	1,0	9.200.000
341	NASHA	NSR 310 A / 100cc	2011	9.300.000	1,0	9.300.000
342	NASHA	NSR 310 A / 100cc	2012	9.400.000	1,0	9.400.000
343	NASHA	NSR 310 A / 100cc	2013	9.500.000	1,0	9.500.000
344	NASHA	NSR 315 A / 150cc	2004	9.600.000	1,0	9.600.000
345	NASHA	NSR 315 A / 150cc	2005	9.800.000	1,0	9.800.000
346	NASHA	NSR 315 A / 150cc	2006	10.000.000	1,0	10.000.000
347	NASHA	NSR 315 A / 150cc	2007	10.200.000	1,0	10.200.000
348	NASHA	NSR 315 A / 150cc	2008	10.400.000	1,0	10.400.000
349	NASHA	NSR 315 A / 150cc	2009	10.600.000	1,0	10.600.000
350	NASHA	NSR 315 A / 150cc	2010	10.800.000	1,0	10.800.000
351	NASHA	NSR 315 A / 150cc	2011	11.000.000	1,0	11.000.000
352	NASHA	NSR 315 A / 150cc	2012	11.300.000	1,0	11.300.000
353	NASHA	NSR 315 A / 150cc	2013	11.400.000	1,0	11.400.000
354	NASHA	NSR 320 A (200cc)	2007	11.500.000	1,0	11.500.000
355	NASHA	NSR 320 A (200cc)	2008	11.600.000	1,0	11.600.000
356	NASHA	NSR 320 A (200cc)	2009	11.700.000	1,0	11.700.000
357	NASHA	NSR 320 A (200cc)	2010	11.800.000	1,0	11.800.000
358	NASHA	NSR 320 A (200cc)	2011	11.900.000	1,0	11.900.000
359	NASHA	NSR 320 A (200cc)	2012	12.000.000	1,0	12.000.000
360	NASHA	NSR 320 A (200cc)	2013	12.100.000	1,0	12.100.000
361	NAZOMI	AZABU (150CC)	2018	7.200.000	1,0	7.200.000
362	NAZOMI	AZABU (150CC)	2019	18.100.000	1,0	18.100.000
363	NAZOMI	AZABU (200CC)	2018	8.100.000	1,0	8.100.000
364	NAZOMI	AZABU (200CC)	2019	21.700.000	1,0	21.700.000
365	NAZOMI	AZABU (250CC)	2018	8.800.000	1,0	8.800.000
366	NAZOMI	AZABU (250CC)	2019	23.600.000	1,0	23.600.000
367	NOZOMI	AZABU (150CC)	2009	5.500.000	1,0	5.500.000
368	NOZOMI	AZABU (150CC)	2010	5.600.000	1,0	5.600.000
369	NOZOMI	AZABU (150CC)	2011	5.700.000	1,0	5.700.000
370	NOZOMI	AZABU (150CC)	2012	5.800.000	1,0	5.800.000
371	NOZOMI	AZABU (150CC)	2013	5.900.000	1,0	5.900.000
372	NOZOMI	AZABU (150CC)	2014	6.000.000	1,0	6.000.000
373	NOZOMI	AZABU (150CC)	2015	6.100.000	1,0	6.100.000
374	NOZOMI	AZABU (150CC)	2016	6.200.000	1,0	6.200.000
375	NOZOMI	AZABU (150CC)	2017	6.300.000	1,0	6.300.000
376	NOZOMI	AZABU (150CC)	2018	6.400.000	1,0	6.400.000
377	NOZOMI	AZABU (150CC)	2019	15.700.000	1,0	15.700.000
378	NOZOMI	AZABU (150CC)	2019	18.100.000	1,0	18.100.000
379	NOZOMI	AZABU (150CC)	2020	15.800.000	1,0	15.800.000
380	NOZOMI	AZABU (150WC)	2020	15.800.000	1,0	15.800.000
381	NOZOMI	AZABU (200CC)	2012	6.700.000	1,0	6.700.000
382	NOZOMI	AZABU (200CC)	2013	6.800.000	1,0	6.800.000
383	NOZOMI	AZABU (200CC)	2014	6.900.000	1,0	6.900.000
384	NOZOMI	AZABU (200CC)	2015	7.000.000	1,0	7.000.000
385	NOZOMI	AZABU (200CC)	2016	7.100.000	1,0	7.100.000
386	NOZOMI	AZABU (200CC)	2017	7.200.000	1,0	7.200.000
387	NOZOMI	AZABU (200CC)	2018	7.300.000	1,0	7.300.000
388	NOZOMI	AZABU (200CC)	2019	21.700.000	1,0	21.700.000
389	NOZOMI	AZABU (200CC)	2019	19.000.000	1,0	19.000.000
390	NOZOMI	AZABU (200CC)	2020	18.200.000	1,0	18.200.000
391	NOZOMI	AZABU (200WC)	2020	18.200.000	1,0	18.200.000
392	NOZOMI	AZABU (250CC)	2019	20.900.000	1,0	20.900.000
393	NOZOMI	AZABU (250CC)	2019	23.600.000	1,0	23.600.000
394	NOZOMI	AZABU (250CC)	2020	19.900.000	1,0	19.900.000
395	NOZOMI	AZABU (250WC)	2020	19.900.000	1,0	19.900.000
396	NOZOMI	SRIKANDI 110	2016	5.400.000	1,0	5.400.000
397	NOZOMI	SRIKANDI 110	2017	5.600.000	1,0	5.600.000
398	NOZOMI	SRIKANDI 110	2018	5.900.000	1,0	5.900.000
399	NOZOMI	SRIKANDI 110	2019	17.000.000	1,0	17.000.000
400	NOZOMI	SRIKANDI 110	2020	14.100.000	1,0	14.100.000
401	OTONAS	TRIDA 150	2006	10.700.000	1,0	10.700.000
402	OTONAS	TRIDA 150	2007	10.800.000	1,0	10.800.000
403	OTONAS	TRIDA 150	2008	10.900.000	1,0	10.900.000
404	OTONAS	TRIDA 150	2009	11.000.000	1,0	11.000.000
405	OTONAS	TRIDA 150	2010	11.100.000	1,0	11.100.000
406	OTONAS	TRIDA 150	2011	11.200.000	1,0	11.200.000
407	OTONAS	TRIDA 150	2012	11.300.000	1,0	11.300.000
408	OTONAS	TRIDA 150	2013	11.400.000	1,0	11.400.000
409	OTONAS	TRIDA 150 (BOX)	2006	10.700.000	1,0	10.700.000
410	OTONAS	TRIDA 150 (BOX)	2007	10.800.000	1,0	10.800.000
411	OTONAS	TRIDA 150 (BOX)	2008	10.900.000	1,0	10.900.000
412	OTONAS	TRIDA 150 (BOX)	2009	11.000.000	1,0	11.000.000
413	OTONAS	TRIDA 150 (BOX)	2010	11.100.000	1,0	11.100.000
414	OTONAS	TRIDA 150 (BOX)	2011	11.200.000	1,0	11.200.000
415	OTONAS	TRIDA 150 (BOX)	2012	11.300.000	1,0	11.300.000
416	OTONAS	TRIDA 150 (BOX)	2013	11.400.000	1,0	11.400.000
417	PIAGGIO	DELIVERY VAN	2003	14.800.000	1,0	14.800.000

KARO HUKUM	PERANGKAT DAERAH PEMRAKARSA	ASISTEN I	SEKDA
<i>h</i>	<i>k</i>	<i>g-</i>	<i>l</i>

NO	MERЕК	TYPE	TAHUN	NJKB	BOBOT	DP PKB
1	2	3	4	5	6	7
418	PIAGGIO	DELIVERY VAN	2004	14.900.000	1,0	14.900.000
419	PIAGGIO	PICK UP VAN	2003	14.200.000	1,0	14.200.000
420	PIAGGIO	PICK UP VAN	2004	14.300.000	1,0	14.300.000
421	SAKALINO	125 ZH	2002	5.600.000	1,0	5.600.000
422	SANEX	SR-3	2004	9.400.000	1,0	9.400.000
423	SANEX	SR-3	2005	9.500.000	1,0	9.500.000
424	SANEX	SR-3	2005	9.600.000	1,0	9.600.000
425	SANEX	SR-3	2007	9.700.000	1,0	9.700.000
426	SANEX	SR-3	2008	9.800.000	1,0	9.800.000
427	SANEX	SR-3	2009	9.900.000	1,0	9.900.000
428	SANEX	SR-3	2010	10.000.000	1,0	10.000.000
429	SANEX	SR-3	2011	10.100.000	1,0	10.100.000
430	SANEX	SR-3	2012	10.200.000	1,0	10.200.000
431	SANEX	SR-3	2013	10.300.000	1,0	10.300.000
432	SHAMO	SN200	2013	12.100.000	1,0	12.100.000
433	SHIFENG	7 Y - 750	2001	17.500.000	1,0	17.500.000
434	TAJIMA	320 CP 260	2001	6.300.000	1,0	6.300.000
435	TAJIMA	320 CP 260	2002	6.400.000	1,0	6.400.000
436	TAJIMA	320 CP 260	2003	6.500.000	1,0	6.500.000
437	TAJIMA	320 CP 260	2004	6.600.000	1,0	6.600.000
438	TOMARA	2001 A/T	2020	31.700.000	1,0	31.700.000
439	TORINDO	320 CP 260	2010	11.100.000	1,0	11.100.000
440	TORINDO	320 CP 260	2011	11.200.000	1,0	11.200.000
441	TORINDO	320 CP 260	2012	11.300.000	1,0	11.300.000
442	TORINDO	320 CP 260	2013	11.400.000	1,0	11.400.000
443	TORINDO	DYNOS	2009	9.600.000	1,0	9.600.000
444	TORINDO	DYNOS	2010	10.100.000	1,0	10.100.000
445	TORINDO	DYNOS	2011	10.600.000	1,0	10.600.000
446	TORINDO	DYNOS	2012	10.900.000	1,0	10.900.000
447	TOSSA	HERCULES TSZ 150-2	2001	6.600.000	1,0	6.600.000
448	TOSSA	HERCULES TSZ 150-2	2002	9.300.000	1,0	9.300.000
449	TOSSA	HERCULES TSZ 150-2	2003	9.500.000	1,0	9.500.000
450	TOSSA	HERCULES TSZ 150-2	2004	9.700.000	1,0	9.700.000
451	TOSSA	HERCULES TSZ 150-2	2005	9.900.000	1,0	9.900.000
452	TOSSA	HERCULES TSZ 150-2	2006	10.100.000	1,0	10.100.000
453	TOSSA	HERCULES TSZ 150-2	2007	10.300.000	1,0	10.300.000
454	TOSSA	HERCULES TSZ 150-2	2008	10.500.000	1,0	10.500.000
455	TOSSA	HERCULES TSZ 150-2	2009	10.700.000	1,0	10.700.000
456	TOSSA	HERCULES TSZ 150-2	2010	10.900.000	1,0	10.900.000
457	TOSSA	HERCULES TSZ 150-2	2011	11.100.000	1,0	11.100.000
458	TOSSA	HERCULES TSZ 150-2	2012	11.300.000	1,0	11.300.000
459	TOSSA	NEW HERCULES XB	2012	14.000.000	1,0	14.000.000
460	TOSSA	NEW HERCULES XB	2013	14.100.000	1,0	14.100.000
461	TOSSA	NEW SPR HERCULES X3(OIL COOLER)	2012	15.000.000	1,0	15.000.000
462	TOSSA	NEW SPR HERCULES X3(OIL COOLER)	2013	15.100.000	1,0	15.100.000
463	TOSSA	PICO	2012	11.500.000	1,0	11.500.000
464	TOSSA	PICO	2013	11.600.000	1,0	11.600.000
465	TOSSA	SAMSON TSZ 100-1	2001	4.800.000	1,0	4.800.000
466	TOSSA	SAMSON TSZ 100-1	2002	7.200.000	1,0	7.200.000
467	TOSSA	SAMSON TSZ 100-1	2003	7.400.000	1,0	7.400.000
468	TOSSA	SAMSON TSZ 100-1	2004	7.600.000	1,0	7.600.000
469	TOSSA	SAMSON TSZ 100-1	2005	7.800.000	1,0	7.800.000
470	TOSSA	SAMSON TSZ 100-1	2006	8.000.000	1,0	8.000.000
471	TOSSA	SAMSON TSZ 100-1	2007	8.200.000	1,0	8.200.000
472	TOSSA	SAMSON TSZ 100-1	2008	8.400.000	1,0	8.400.000
473	TOSSA	SAMSON TSZ 100-1	2009	8.600.000	1,0	8.600.000
474	TOSSA	SAMSON TSZ 100-1	2010	8.800.000	1,0	8.800.000
475	TOSSA	SAMSON TSZ 100-1	2011	9.000.000	1,0	9.000.000
476	TOSSA	SAMSON TSZ 100-1	2012	9.200.000	1,0	9.200.000
477	TOSSA	SUPER HERCULES TSZ 200-2	2005	9.500.000	1,0	9.500.000
478	TOSSA	SUPER HERCULES TSZ 200-2	2006	9.600.000	1,0	9.600.000
479	TOSSA	SUPER HERCULES TSZ 200-2	2007	10.800.000	1,0	10.800.000
480	TOSSA	SUPER HERCULES TSZ 200-2	2008	11.000.000	1,0	11.000.000
481	TOSSA	SUPER HERCULES TSZ 200-2	2009	11.200.000	1,0	11.200.000
482	TOSSA	SUPER HERCULES TSZ 200-2	2010	11.400.000	1,0	11.400.000
483	TOSSA	SUPER HERCULES TSZ 200-2	2011	11.600.000	1,0	11.600.000
484	TOSSA	SUPER HERCULES TSZ 200-2	2012	11.800.000	1,0	11.800.000
485	TOSSA	SUPER HERCULES TSZ 200-2	2013	12.900.000	1,0	12.900.000
486	TOSSA	SUPER HERCULES TSZ 200-2	2014	13.900.000	1,0	13.900.000
487	TOSSA	TSZ 110	2012	9.600.000	1,0	9.600.000
488	TOSSA	TSZ 110	2013	9.700.000	1,0	9.700.000
489	TOSSA	TSZ 150-2	2003	7.000.000	1,0	7.000.000
490	TOSSA	TSZ 150-2	2004	7.400.000	1,0	7.400.000
491	TOSSA	TSZ 150-2	2005	8.000.000	1,0	8.000.000
492	TOSSA	TSZ 150-2	2006	8.200.000	1,0	8.200.000
493	TOSSA	TSZ 150-2	2007	8.400.000	1,0	8.400.000
494	TOSSA	TSZ 150-2	2008	8.800.000	1,0	8.800.000
495	TOSSA	TSZ 200-2	2005	9.000.000	1,0	9.000.000
496	TOSSA	TSZ 200-2	2006	9.600.000	1,0	9.600.000
497	TOSSA	TSZ 200-2	2007	9.700.000	1,0	9.700.000
498	TOSSA	TSZ 200-2	2008	9.800.000	1,0	9.800.000
499	TOSSA	TSZ 200-2	2009	10.800.000	1,0	10.800.000
500	TOSSA	TSZ 200-2	2010	11.000.000	1,0	11.000.000
501	TOSSA	TSZ 200-2	2011	11.200.000	1,0	11.200.000

KARO HUKUM	PERANGKAT DAERAH PEMRAKARSA	ASISTEN I	SEKDA
<i>[Signature]</i>	<i>[Signature]</i>	<i>[Signature]</i>	<i>[Signature]</i>

NO	MERЕК	TYPE	TAHUN	NJKB	BOBOT	DP PKB
1	2	3	4	5	6	7
502	TOSSA	TSZ 200-2	2012	13.500.000	1,0	13.500.000
503	TOSSA	TSZ 200-2	2013	13.700.000	1,0	13.700.000
504	TOSSA	TSZ 200-2	2014	13.900.000	1,0	13.900.000
505	TOSSA	TSZ 250	2012	13.600.000	1,0	13.600.000
506	TOSSA	TSZ 250	2013	13.700.000	1,0	13.700.000
507	TOYOSON	TN100	2006	7.400.000	1,0	7.400.000
508	TOYOSON	TN100	2007	8.900.000	1,0	8.900.000
509	TOYOSON	TN100	2008	9.000.000	1,0	9.000.000
510	TOYOSON	TN100	2009	9.100.000	1,0	9.100.000
511	TOYOSON	TN100	2010	9.200.000	1,0	9.200.000
512	TOYOSON	TN100	2011	9.300.000	1,0	9.300.000
513	TOYOSON	TN100	2012	9.400.000	1,0	9.400.000
514	TOYOSON	TN150	2006	8.600.000	1,0	8.600.000
515	TOYOSON	TN150	2007	10.800.000	1,0	10.800.000
516	TOYOSON	TN150	2008	10.900.000	1,0	10.900.000
517	TOYOSON	TN150	2009	11.000.000	1,0	11.000.000
518	TOYOSON	TN150	2010	11.100.000	1,0	11.100.000
519	TOYOSON	TN150	2011	11.200.000	1,0	11.200.000
520	TOYOSON	TN150	2012	11.300.000	1,0	11.300.000
521	TOYOSON	TN150	2013	11.400.000	1,0	11.400.000
522	TVS	KING GS	2015	11.400.000	1,0	11.400.000
523	TVS	KING GS M/T	2016	44.900.000	1,0	44.900.000
524	TVS	KING ZS M/T	2016	46.800.000	1,0	46.800.000
525	TVS	U347 M/T	2017	27.300.000	1,0	27.300.000
526	TVS	U356 3W BOX M/T	2017	19.500.000	1,0	19.500.000
527	TVS	U356 3W BOX M/T	2018	23.400.000	1,0	23.400.000
528	TVS	U356 3W SAMPAH TYPE TERTUTUP M/T	2017	19.500.000	1,0	19.500.000
529	TVS KING	U303 GS M/T	2016	41.400.000	1,0	41.400.000
530	TVS KING	U303 ZS (BIFUEL) M/T	2016	38.700.000	1,0	38.700.000
531	TVS KING	U303 ZS M/T	2016	38.700.000	1,0	38.700.000
532	TVS KING	U333 M/T	2016	27.900.000	1,0	27.900.000
533	TVS KING KARGO	U333 M/T	2017	15.600.000	1,0	15.600.000
534	TVS KING KARGO	U347 M/T	2017	19.500.000	1,0	19.500.000
535	VIAR	KARYA 2 VR 200 3R	2008	10.100.000	1,0	10.100.000
536	VIAR	KARYA 2 VR 200 3R	2009	10.200.000	1,0	10.200.000
537	VIAR	KARYA 2 VR 200 3R	2010	10.300.000	1,0	10.300.000
538	VIAR	KARYA 2 VR 200 3R	2011	10.400.000	1,0	10.400.000
539	VIAR	KARYA 2 VR 200 3R	2012	10.500.000	1,0	10.500.000
540	VIAR	KARYA 2 VR 200 3R	2013	10.600.000	1,0	10.600.000
541	VIAR	KARYA 2 VR 200 3R	2014	10.700.000	1,0	10.700.000
542	VIAR	KARYA 2 VR 200 3R	2015	10.800.000	1,0	10.800.000
543	VIAR	KARYA 2 VR 200 3R	2016	11.200.000	1,0	11.200.000
544	VIAR	KARYA 2 VR 200 3R	2017	11.300.000	1,0	11.300.000
545	VIAR	KARYA 2 VR 200 3R	2018	11.300.000	1,0	11.300.000
546	VIAR	KARYA 2 VR 200 3R	2019	21.600.000	1,0	21.600.000
547	VIAR	KARYA 2 VR 200 3R	2020	16.400.000	1,0	16.400.000
548	VIAR	TN150 3R	2006	8.600.000	1,0	8.600.000
549	VIAR	TN150 3R	2007	10.800.000	1,0	10.800.000
550	VIAR	TN150 3R	2008	10.900.000	1,0	10.900.000
551	VIAR	TN150 3R	2009	11.000.000	1,0	11.000.000
552	VIAR	TN150 3R	2010	11.100.000	1,0	11.100.000
553	VIAR	TN150 3R	2011	11.200.000	1,0	11.200.000
554	VIAR	TN150 3R	2012	11.300.000	1,0	11.300.000
555	VIAR	TN150 3X	2006	8.600.000	1,0	8.600.000
556	VIAR	TN150 3X	2007	8.700.000	1,0	8.700.000
557	VIAR	TN150 3X	2008	10.900.000	1,0	10.900.000
558	VIAR	TN150 3X	2009	11.000.000	1,0	11.000.000
559	VIAR	TN150 3X	2010	11.100.000	1,0	11.100.000
560	VIAR	TN150 3X	2011	11.200.000	1,0	11.200.000
561	VIAR	TN150 3X	2012	11.300.000	1,0	11.300.000
562	VIAR	V 10 R ( KARYA BIT ECO ) 100cc	2014	7.800.000	1,0	7.800.000
563	VIAR	V 10 R ( KARYA BIT ECO ) 100cc	2015	7.900.000	1,0	7.900.000
564	VIAR	V 10 R ( KARYA BIT ECO ) 100cc	2016	8.000.000	1,0	8.000.000
565	VIAR	V 10 R ( KARYA BIT ECO ) 100cc	2017	8.100.000	1,0	8.100.000
566	VIAR	V 10 R ( KARYA BIT ECO ) 100cc	2018	12.800.000	1,0	12.800.000
567	VIAR	V 10 R M/T	2019	16.200.000	1,0	16.200.000
568	VIAR	V 10 R M/T	2020	14.100.000	1,0	14.100.000
569	VIAR	V 12 X	2018	12.800.000	1,0	12.800.000
570	VIAR	V 12 X M/T	2019	17.000.000	1,0	17.000.000
571	VIAR	V 12 X M/T	2020	14.600.000	1,0	14.600.000
572	VIAR	V 15 R	2017	10.400.000	1,0	10.400.000
573	VIAR	V 15 R	2018	14.800.000	1,0	14.800.000
574	VIAR	V 15 R	2019	18.400.000	1,0	18.400.000
575	VIAR	V 15 R M/T	2020	16.200.000	1,0	16.200.000
576	VIAR	V 15 RL	2014	10.100.000	1,0	10.100.000
577	VIAR	V 15 RL	2015	10.200.000	1,0	10.200.000
578	VIAR	V 15 RL	2016	10.300.000	1,0	10.300.000
579	VIAR	V 15 RL	2017	10.400.000	1,0	10.400.000
580	VIAR	V 15 RL	2018	14.800.000	1,0	14.800.000
581	VIAR	V 15 RL	2019	18.900.000	1,0	18.900.000
582	VIAR	V 15 RL M/T	2020	16.400.000	1,0	16.400.000
583	VIAR	V 20 R	2017	11.300.000	1,0	11.300.000
584	VIAR	V 20 R	2018	16.400.000	1,0	16.400.000
585	VIAR	V 20 R	2019	20.300.000	1,0	20.300.000

KARO HUKUM	PERANGKAT DAERAH PEMRAKARSA	ASISTEN I	SEKDA
<i>h</i>	<i>h</i>	<i>h</i>	<i>h</i>

NO	MEREK	TYPE	TAHUN	NJKB	BOBOT	DP PKB
1	2	3	4	5	6	7
586	VIAR	V 20 R M/T	2020	18.200.000	1,0	18.200.000
587	VIAR	V 20 RL	2014	11.000.000	1,0	11.000.000
588	VIAR	V 20 RL	2015	11.100.000	1,0	11.100.000
589	VIAR	V 20 RL	2016	11.200.000	1,0	11.200.000
590	VIAR	V 20 RL	2017	11.300.000	1,0	11.300.000
591	VIAR	V 20 RL	2018	16.400.000	1,0	16.400.000
592	VIAR	V 20 RL	2019	20.600.000	1,0	20.600.000
593	VIAR	V 20 RL M/T	2020	18.300.000	1,0	18.300.000
594	VIAR	V 25 X M/T	2019	16.200.000	1,0	16.200.000
595	VIAR	V 30 R	2017	12.200.000	1,0	12.200.000
596	VIAR	V 30 R	2018	19.500.000	1,0	19.500.000
597	VIAR	V 30 R	2019	21.000.000	1,0	21.000.000
598	VIAR	V 30 R M/T	2020	21.900.000	1,0	21.900.000
599	VIAR	VR 150 3R	2007	8.700.000	1,0	8.700.000
600	VIAR	VR 150 3R	2008	8.800.000	1,0	8.800.000
601	VIAR	VR 150 3R	2009	8.900.000	1,0	8.900.000
602	VIAR	VR 150 3R	2010	9.000.000	1,0	9.000.000
603	VIAR	VR 150 3R	2011	9.100.000	1,0	9.100.000
604	VIAR	VR 150 3R	2012	9.600.000	1,0	9.600.000
605	VIAR	VR 150 3R	2013	9.700.000	1,0	9.700.000
606	VIAR	VR 150 3R	2014	9.800.000	1,0	9.800.000
607	VIAR	VR 150 3R	2015	9.900.000	1,0	9.900.000
608	VIAR	VR 150 3R	2016	10.300.000	1,0	10.300.000
609	VIAR	VR 150 3R	2017	10.400.000	1,0	10.400.000
610	VIAR	VR 150 3R	2018	10.400.000	1,0	10.400.000
611	VIAR	VR 150 3R	2019	19.900.000	1,0	19.900.000
612	VIAR	VR 150 3R	2020	15.400.000	1,0	15.400.000
613	VIAR	VR 150 3X	2006	8.600.000	1,0	8.600.000
614	VIAR	VR 150 3X	2007	8.700.000	1,0	8.700.000
615	VIAR	VR 150 3X	2008	8.800.000	1,0	8.800.000
616	VIAR	VR 150 3X	2009	9.600.000	1,0	9.600.000
617	VIAR	VR 150 3X	2010	9.800.000	1,0	9.800.000
618	VIAR	VR 150 3X	2011	9.900.000	1,0	9.900.000
619	VIAR	VR 150 3X	2012	10.000.000	1,0	10.000.000
620	VIAR	VR 150 3X	2013	10.100.000	1,0	10.100.000
621	VIAR	VR 150 3X	2014	10.200.000	1,0	10.200.000
622	VIAR	VR 150 3X	2015	10.300.000	1,0	10.300.000
623	VIAR	VR 150 3X	2016	10.400.000	1,0	10.400.000
624	VIAR	VR 150 3X	2017	10.400.000	1,0	10.400.000
625	VIAR	VR 150 3X	2018	10.400.000	1,0	10.400.000
626	VIAR	VR 150 3X	2019	19.900.000	1,0	19.900.000
627	VIAR	VR 150 3X	2020	15.400.000	1,0	15.400.000
628	VIAR	VR 150 JR	2006	8.600.000	1,0	8.600.000
629	VIAR	VR 150 JR	2007	8.700.000	1,0	8.700.000
630	VIAR	VR 150 JR	2008	8.800.000	1,0	8.800.000
631	VIAR	VR 150 JR	2009	9.600.000	1,0	9.600.000
632	VIAR	VR 150 JR	2010	10.100.000	1,0	10.100.000
633	VIAR	VR 150 JR	2011	10.600.000	1,0	10.600.000
634	VIAR	VR 150 JR	2012	10.900.000	1,0	10.900.000
635	VIAR	VR 150 JR	2013	11.000.000	1,0	11.000.000
636	VIAR	VR 200 3R	2006	8.400.000	1,0	8.400.000
637	VIAR	VR 200 3R	2007	8.600.000	1,0	8.600.000
638	VIAR	VR 200 3R	2008	9.800.000	1,0	9.800.000
639	VIAR	VR 200 3R	2009	10.000.000	1,0	10.000.000
640	VIAR	VR 200 3R	2010	10.700.000	1,0	10.700.000
641	VIAR	VR 200 3R	2011	11.200.000	1,0	11.200.000
642	VIAR	VR 200 3R	2012	11.600.000	1,0	11.600.000
643	VIAR	VR 200 3R	2013	12.100.000	1,0	12.100.000
644	VIAR	VR 200 3R	2014	12.400.000	1,0	12.400.000
645	VIAR	VR 200 3R	2015	12.600.000	1,0	12.600.000
646	VIAR	VR 200 3R	2016	17.300.000	1,0	17.300.000
647	VIVA	GRAND SAMSON SUPER M/T	2017	7.400.000	1,0	7.400.000
648	VIVA	GRAND SAMSON SUPER M/T	2018	5.900.000	1,0	5.900.000
649	VIVA	GRAND SAMSON SUPER M/T	2019	6.000.000	1,0	6.000.000
650	VIVA	GRAND SAMSON SUPER M/T	2020	6.300.000	1,0	6.300.000
651	VIVA	NEW GRAND SAMSON SUPER M/T	2018	6.400.000	1,0	6.400.000
652	VIVA	NEW GRAND SAMSON SUPER M/T	2019	6.500.000	1,0	6.500.000
653	VIVA	NEW GRAND SAMSON SUPER M/T	2020	6.800.000	1,0	6.800.000
654	VIVA	NEW SAMSON	2003	3.900.000	1,0	3.900.000
655	VIVA	NEW SAMSON	2004	4.000.000	1,0	4.000.000
656	VIVA	NEW SAMSON	2005	4.100.000	1,0	4.100.000
657	VIVA	NEW SAMSON	2006	4.200.000	1,0	4.200.000
658	VIVA	NEW SAMSON	2007	4.300.000	1,0	4.300.000
659	VIVA	NEW SAMSON	2008	4.400.000	1,0	4.400.000
660	VIVA	NEW SAMSON	2009	4.500.000	1,0	4.500.000
661	VIVA	NEW SAMSON	2010	4.600.000	1,0	4.600.000
662	VIVA	NEW SAMSON	2011	4.700.000	1,0	4.700.000
663	VIVA	NEW SAMSON	2012	4.800.000	1,0	4.800.000
664	VIVA	NEW SAMSON	2013	4.900.000	1,0	4.900.000
665	VIVA	NEW SAMSON	2014	5.000.000	1,0	5.000.000
666	VIVA	NEW SAMSON	2015	5.100.000	1,0	5.100.000
667	VIVA	NEW SAMSON	2016	5.200.000	1,0	5.200.000
668	VIVA	NEW SAMSON	2017	5.400.000	1,0	5.400.000
669	VIVA	NEW SAMSON	2018	3.600.000	1,0	3.600.000

KARO HUKUM	PERANGKAT DAERAH PEMRAKARSA	ASISTEN I	SEKDA
<i>[Signature]</i>	<i>[Signature]</i>	<i>[Signature]</i>	<i>[Signature]</i>

NO	MERЕК	TYPE	TAHUN	NJKB	BOBOT	DP PKB
1	2	3	4	5	6	7
670	VIVA	NEW SAMSON	2019	3.700.000	1,0	3.700.000
671	VIVA	NEW SAMSON	2020	3.900.000	1,0	3.900.000
672	VIVA	SAMSON LAKSAMANA	2006	5.000.000	1,0	5.000.000
673	VIVA	SAMSON LAKSAMANA	2007	5.100.000	1,0	5.100.000
674	VIVA	SAMSON LAKSAMANA	2008	5.100.000	1,0	5.100.000
675	VIVA	SAMSON LAKSAMANA	2009	5.100.000	1,0	5.100.000
676	VIVA	SAMSON LAKSAMANA	2010	5.200.000	1,0	5.200.000
677	VIVA	SAMSON LAKSAMANA	2011	5.200.000	1,0	5.200.000
678	VIVA	SAMSON LAKSAMANA	2012	5.200.000	1,0	5.200.000
679	VIVA	SAMSON LAKSAMANA	2013	5.300.000	1,0	5.300.000
680	VIVA	SAMSON LAKSAMANA	2014	5.300.000	1,0	5.300.000
681	VIVA	SAMSON LAKSAMANA	2015	5.300.000	1,0	5.300.000
682	VIVA	SAMSON LAKSAMANA	2016	5.400.000	1,0	5.400.000
683	VIVA	SAMSON LAKSAMANA	2017	5.400.000	1,0	5.400.000
684	VIVA	SAMSON LAKSAMANA	2018	5.400.000	1,0	5.400.000
685	VIVA	SAMSON LAKSAMANA	2019	5.500.000	1,0	5.500.000
686	VIVA	SAMSON LAKSAMANA	2020	5.800.000	1,0	5.800.000
687	VIVA	SAMSON SUPER	2006	5.400.000	1,0	5.400.000
688	VIVA	SAMSON SUPER	2007	5.500.000	1,0	5.500.000
689	VIVA	SAMSON SUPER	2008	5.500.000	1,0	5.500.000
690	VIVA	SAMSON SUPER	2009	5.500.000	1,0	5.500.000
691	VIVA	SAMSON SUPER	2010	5.600.000	1,0	5.600.000
692	VIVA	SAMSON SUPER	2011	5.600.000	1,0	5.600.000
693	VIVA	SAMSON SUPER	2012	5.600.000	1,0	5.600.000
694	VIVA	SAMSON SUPER	2013	5.700.000	1,0	5.700.000
695	VIVA	SAMSON SUPER	2014	5.700.000	1,0	5.700.000
696	VIVA	SAMSON SUPER	2015	5.700.000	1,0	5.700.000
697	VIVA	SAMSON SUPER	2016	5.800.000	1,0	5.800.000
698	VIVA	SAMSON SUPER	2017	5.800.000	1,0	5.800.000
699	VIVA	SAMSON SUPER	2018	5.800.000	1,0	5.800.000
700	VIVA	SAMSON SUPER	2018	5.900.000	1,0	5.900.000
701	VIVA	SAMSON SUPER	2019	6.000.000	1,0	6.000.000
702	VIVA	SAMSON SUPER	2020	6.300.000	1,0	6.300.000
703	VIVA	SAMSON SUPER M/T	2019	6.000.000	1,0	6.000.000
704	VIVA	SAMSON SUPER M/T	2020	6.300.000	1,0	6.300.000
705	VIVAMAS	NEW SAMSON	2002	4.000.000	1,0	4.000.000
706	VIVAMAS	NEW SAMSON	2003	4.100.000	1,0	4.100.000
707	VIVAMAS	NEW SAMSON	2004	4.200.000	1,0	4.200.000
708	VIVAMAS	NEW SAMSON	2005	4.300.000	1,0	4.300.000
709	VIVAMAS	NEW SAMSON	2006	4.400.000	1,0	4.400.000
710	VIVAMAS	NEW SAMSON	2007	4.500.000	1,0	4.500.000
711	VIVAMAS	NEW SAMSON	2008	4.600.000	1,0	4.600.000
712	VIVAMAS	NEW SAMSON	2009	4.700.000	1,0	4.700.000
713	VIVAMAS	NEW SAMSON	2010	4.800.000	1,0	4.800.000
714	VIVAMAS	NEW SAMSON	2011	4.900.000	1,0	4.900.000
715	VIVAMAS	NEW SAMSON	2012	5.000.000	1,0	5.000.000
716	VIVAMAS	NEW SAMSON	2013	5.100.000	1,0	5.100.000
717	VIVAMAS	NEW SAMSON	2014	5.200.000	1,0	5.200.000
718	VIVAMAS	NEW SAMSON	2015	5.300.000	1,0	5.300.000
719	VIVAMAS	NEW SAMSON	2016	5.400.000	1,0	5.400.000
720	VIVAMAS	SAMSON	2001	3.100.000	1,0	3.100.000
721	VIVAMAS	SAMSON	2002	3.100.000	1,0	3.100.000
722	VIVAMAS	SAMSON	2003	3.100.000	1,0	3.100.000
723	VIVAMAS	SAMSON	2004	3.200.000	1,0	3.200.000
724	VIVAMAS	SAMSON	2005	3.200.000	1,0	3.200.000
725	VIVAMAS	SAMSON	2006	3.200.000	1,0	3.200.000
726	VIVAMAS	SAMSON	2007	3.300.000	1,0	3.300.000
727	VIVAMAS	SAMSON	2008	3.300.000	1,0	3.300.000
728	VIVAMAS	SAMSON	2009	3.300.000	1,0	3.300.000
729	VIVAMAS	SAMSON	2010	3.400.000	1,0	3.400.000
730	VIVAMAS	SAMSON	2011	3.400.000	1,0	3.400.000
731	VIVAMAS	SAMSON	2012	3.400.000	1,0	3.400.000
732	VIVAMAS	SAMSON	2013	3.500.000	1,0	3.500.000
733	VIVAMAS	SAMSON	2014	3.500.000	1,0	3.500.000
734	VIVAMAS	SAMSON	2015	3.500.000	1,0	3.500.000
735	VIVAMAS	SAMSON	2016	3.600.000	1,0	3.600.000
736	VIVAMAS	SAMSON	2017	3.600.000	1,0	3.600.000
737	VIVAMAS	SAMSON	2018	3.600.000	1,0	3.600.000
738	VIVAMAS	SAMSON	2019	3.700.000	1,0	3.700.000
739	VIVAMAS	SAMSON	2020	3.900.000	1,0	3.900.000
740	VIVAMAS	SAMSON LAKSAMANA	2016	7.200.000	1,0	7.200.000
741	VIVAMAS	SAMSON LAKSAMANA	2003	7.000.000	1,0	7.000.000
742	VIVAMAS	SAMSON LAKSAMANA	2004	7.400.000	1,0	7.400.000
743	VIVAMAS	SAMSON LAKSAMANA	2005	8.000.000	1,0	8.000.000
744	VIVAMAS	SAMSON LAKSAMANA	2006	8.400.000	1,0	8.400.000
745	VIVAMAS	SAMSON LAKSAMANA	2007	8.700.000	1,0	8.700.000
746	VIVAMAS	SAMSON LAKSAMANA	2008	8.800.000	1,0	8.800.000
747	VIVAMAS	SAMSON SUPER	2003	5.800.000	1,0	5.800.000
748	VIVAMAS	SAMSON SUPER	2004	5.900.000	1,0	5.900.000
749	VIVAMAS	SAMSON SUPER	2005	6.000.000	1,0	6.000.000
750	VIVAMAS	SAMSON SUPER	2006	6.100.000	1,0	6.100.000
751	VIVAMAS	SAMSON SUPER	2007	6.200.000	1,0	6.200.000
752	VIVAMAS	SAMSON SUPER	2008	6.300.000	1,0	6.300.000
753	VIVAMAS	SAMSON SUPER	2009	6.400.000	1,0	6.400.000

KARO HUKUM	PERANGKAT DAERAH PEMRAKARSA	ASISTEN I	SEKDA
<i>h</i>	<i>h</i>	<i>g-</i>	<i>h</i>



NO 1	MERЕК 2	TYPE 3	TAHUN 4	NJKB 5	BOBOT 6	DP PKB 7
754	VIVAMAS	SAMSON SUPER	2010	6.500.000	1,0	6.500.000
755	VIVAMAS	SAMSON SUPER	2011	6.600.000	1,0	6.600.000
756	VIVAMAS	SAMSON SUPER	2012	6.700.000	1,0	6.700.000
757	VIVAMAS	SAMSON SUPER	2013	6.800.000	1,0	6.800.000
758	VIVAMAS	SAMSON SUPER	2014	6.900.000	1,0	6.900.000
759	VIVAMAS	SAMSON SUPER	2015	7.000.000	1,0	7.000.000
760	VIVAMAS	SAMSON SUPER	2016	7.400.000	1,0	7.400.000
761	VOLTA	VTT-1200-1 A/T	2020	17.500.000	1,0	17.500.000
762	ZHONGYU	RHINO 150 CC	2006	8.400.000	1,0	8.400.000
763	ZHONGYU	RHINO 150 CC	2007	8.700.000	1,0	8.700.000
764	ZHONGYU	RHINO 150 CC	2008	8.800.000	1,0	8.800.000
765	ZHONGYU	RHINO 150 CC	2009	9.600.000	1,0	9.600.000
766	ZHONGYU	RHINO 150 CC	2010	10.100.000	1,0	10.100.000
767	ZHONGYU	RHINO 150 CC	2011	10.600.000	1,0	10.600.000
768	ZHONGYU	RHINO 150 CC	2012	10.900.000	1,0	10.900.000
769	ZHONGYU	RHINO 150 CC	2013	11.100.000	1,0	11.100.000
770	ZHONGYU	RHINO 150 CC	2014	11.300.000	1,0	11.300.000
771	ZHONGYU	RHINO 150 CC	2015	11.500.000	1,0	11.500.000

GUBERNUR KALIMANTAN BARAT

SUTARMIDJI



1	2	3	4	5	6	7	8	9	10	11
2	ANGKUTAN PENJUMPANG, ANGKUTAN BARANG, PENGERRUKAN									
		DAYA KUDA (PK)	NILAI JUAL MOTOR PENGGERAK							
			MENURUT UMUR				4-7		>8	
			0-3							
		2 - 5	1.354.000	1.360.000	1.205.141	1.210.000	1.072.576	1.080.000	4.123.666	4.100.000
		6 - 9	1.425.359	1.430.000	1.268.370	1.270.000	1.129.027	1.130.000	4.232.183	4.200.000
		10 - 13	1.500.378	1.510.000	1.335.337	1.340.000	1.188.450	1.190.000	4.340.701	4.400.000
		14 - 17	1.579.346	1.580.000	1.405.618	1.410.000	1.251.000	1.260.000		
		18 - 24	1.662.469	1.670.000	1.479.598	1.480.000	1.316.842	1.320.000		
		25 - 31	1.847.188	1.850.000	1.643.997	1.650.000	1.463.158	1.470.000		
		32 - 38	2.052.431	2.060.000	1.826.664	1.830.000	1.625.731	1.630.000		
		39 - 45	2.280.479	2.290.000	2.029.626	2.030.000	1.806.367	1.810.000		
		46 - 52	2.533.865	2.540.000	2.255.140	2.260.000	2.007.075	2.010.000		
		53 - 65	2.815.406	2.820.000	2.505.711	2.510.000	2.230.083	2.240.000		
		66 - 78	3.312.242	3.320.000	2.947.896	2.950.000	2.623.627	2.630.000		
		79 - 91	3.896.756	3.900.000	3.468.113	3.470.000	3.086.620	3.090.000		
		92 - 104	4.584.419	4.590.000	4.080.133	4.090.000	3.631.318	3.640.000		
		105 - 117	5.393.434	5.400.000	4.800.156	4.810.000	4.272.139	4.280.000		
		118 - 130	6.345.216	6.350.000	5.647.242	5.650.000	5.026.046	5.030.000		
		131 - 155	7.464.960	7.470.000	6.643.814	6.650.000	5.912.995	5.920.000		
		156 - 180	9.331.200	9.340.000	8.304.768	8.310.000	7.391.244	7.400.000		
		181 - 205	11.664.000	11.670.000	10.380.960	10.390.000	9.239.054	9.240.000		
		206 - 230	14.580.000	14.580.000	12.976.200	12.980.000	11.548.818	11.550.000		
		231 - 255	18.225.000	18.230.000	16.220.250	16.230.000	14.436.023	14.440.000		
		256 - 280	22.781.250	22.790.000	20.275.313	20.280.000	18.045.028	18.050.000		
		281 - 305	28.476.563	28.480.000	25.344.141	25.350.000	22.556.285	22.560.000		
		306 - 354	35.595.703	35.600.000	31.680.176	31.690.000	28.195.356	28.200.000		
		355 - 403	47.460.938	47.470.000	42.240.234	42.250.000	37.593.809	37.600.000		
		404 - 452	63.281.250	63.290.000	56.320.313	56.330.000	50.125.078	50.130.000		
		453 - 501	84.375.000	84.380.000	75.093.750	75.100.000	66.833.438	66.840.000		
		502 - 550	112.500.000	112.500.000	100.125.000	100.130.000	89.111.250	89.120.000		
		551 - 599	150.000.000	150.000.000	133.500.000	133.500.000	118.815.000	118.820.000		
		>= 600	200.000.000	200.000.000	178.000.000	178.000.000	158.420.000	158.420.000		

KARO HJUM	PERANGKAT DAERAH PENRAKASA	ASISTEN I	SEKDA
6			



1	2	3	4	5	6	7	8	9	10	11
1	II. KONSTRUKSI SERAT FIBER, KARET DAN SEJENISNYA  PENANGKAP IKAN	5	6.824.333	6.800.000	6.073.656	6.000.000	5.405.554	5.400.000	4.811.030	4.800.000
		6		7.000.000		6.200.000	5.547.806	5.600.000	4.937.636	4.900.000
		7	7.183.509	7.200.000	6.393.323	6.400.000	5.690.057	5.700.000	5.064.242	5.100.000
	NILAI JUAL MOTOR PENGGERAK									
		MENURUT UMUR								
	DAYA KUDA (PK)	0-3		4-7			> 8			
	2 - 5	1.354.091	1.360.000	1.205.141	1.210.000	1.072.576	1.080.000			
	6 - 9	1.425.359	1.430.000	1.268.570	1.270.000	1.129.027	1.130.000			
	10 - 13	1.500.378	1.510.000	1.335.337	1.340.000	1.188.450	1.190.000			
	14 - 17	1.579.346	1.580.000	1.405.618	1.410.000	1.251.000	1.260.000			
	18 - 24	1.662.469	1.670.000	1.479.598	1.480.000	1.316.842	1.320.000			
	25 - 31	1.847.188	1.850.000	1.643.997	1.650.000	1.463.158	1.470.000			
	32 - 38	2.052.431	2.060.000	1.826.664	1.830.000	1.625.731	1.630.000			
	39 - 45	2.280.479	2.290.000	2.029.626	2.030.000	1.806.357	1.810.000			
	46 - 52	2.533.865	2.540.000	2.255.140	2.260.000	2.007.075	2.010.000			
	53 - 65	2.815.406	2.820.000	2.505.711	2.510.000	2.230.083	2.240.000			
	66 - 78	3.312.242	3.320.000	2.947.896	2.950.000	2.623.627	2.630.000			
	79 - 91	3.896.756	3.900.000	3.468.113	3.470.000	3.086.620	3.090.000			
	92 - 104	4.584.419	4.590.000	4.080.133	4.090.000	3.631.318	3.640.000			
	105 - 117	5.393.434	5.400.000	4.800.156	4.810.000	4.272.139	4.280.000			
	118 - 130	6.345.216	6.350.000	5.647.242	5.650.000	5.026.046	5.030.000			
	131 - 155	7.464.960	7.470.000	6.643.814	6.650.000	5.912.995	5.920.000			
	156 - 180	9.331.200	9.340.000	8.304.768	8.310.000	7.391.244	7.400.000			
	181 - 205	11.664.000	11.670.000	10.380.960	10.390.000	9.239.054	9.240.000			
	206 - 230	14.580.000	14.580.000	12.976.200	12.980.000	11.548.818	11.550.000			
	231 - 255	18.225.000	18.230.000	16.220.250	16.230.000	14.436.023	14.440.000			
	256 - 280	22.781.250	22.790.000	20.275.313	20.280.000	18.045.028	18.050.000			
	281 - 305	28.476.563	28.480.000	25.344.141	25.350.000	22.556.285	22.560.000			
	306 - 354	35.595.703	35.600.000	31.680.176	31.690.000	28.195.356	28.200.000			
	355 - 403	47.460.938	47.470.000	42.240.234	42.250.000	37.593.809	37.600.000			
	404 - 452	63.281.250	63.290.000	56.320.313	56.330.000	50.125.078	50.130.000			
	453 - 501	84.375.000	84.380.000	75.093.750	75.100.000	66.833.438	66.840.000			
	502 - 550	112.500.000	112.500.000	100.125.000	100.130.000	89.111.250	89.120.000			
	551 - 599	150.000.000	150.000.000	133.500.000	133.500.000	118.815.000	118.820.000			
	>= 600	200.000.000	200.000.000	178.000.000	178.000.000	158.420.000	158.420.000			

KARO HUKUM	PERANGKAT DAERAH PEMERKASA	ASISTEN I	SEKDA
<i>f</i>		<i>f</i>	

1	2	3	4	5	6	7	8	9	10	11
2	ANGKUTAN PENUMPANG, ANGKUTAN BARANG, PENGERRUKAN	5	9.749.047	9.700.000	8.676.652	8.700.000	7.722.220	7.700.000	6.872.776	6.900.000
		6		10.000.000		8.900.000	7.925.437	7.900.000	7.053.639	7.100.000
		7	10.262.155	10.200.000	9.133.318	9.100.000	8.128.653	8.100.000	7.234.501	7.200.000
NILAI JUAL MOTOR PENGGERAK										
DAYA KUDA (PK)		0-3		4-7		> 8				
2-5	1.354.091	1.360.000	1.205.141	1.210.000	1.072.576	1.080.000				
6-9	1.425.359	1.430.000	1.268.570	1.270.000	1.129.027	1.130.000				
10-13	1.500.378	1.510.000	1.335.337	1.340.000	1.188.450	1.190.000				
14-17	1.579.346	1.580.000	1.405.618	1.410.000	1.251.000	1.260.000				
18-24	1.662.469	1.670.000	1.479.598	1.480.000	1.316.842	1.320.000				
25-31	1.847.188	1.850.000	1.643.997	1.650.000	1.463.158	1.470.000				
32-38	2.052.431	2.060.000	1.826.664	1.830.000	1.625.731	1.630.000				
39-45	2.280.479	2.290.000	2.029.626	2.030.000	1.806.367	1.810.000				
46-52	2.533.865	2.540.000	2.255.140	2.260.000	2.007.075	2.010.000				
53-65	2.815.406	2.820.000	2.505.711	2.510.000	2.230.083	2.240.000				
66-78	3.312.242	3.320.000	2.947.896	2.950.000	2.623.627	2.630.000				
79-91	3.896.756	3.900.000	3.468.113	3.470.000	3.086.620	3.090.000				
92-104	4.584.419	4.590.000	4.080.133	4.090.000	3.631.318	3.640.000				
105-117	5.393.434	5.400.000	4.890.156	4.810.000	4.272.139	4.280.000				
118-130	6.345.216	6.350.000	5.647.242	5.650.000	5.026.046	5.030.000				
131-155	7.464.960	7.470.000	6.643.814	6.650.000	5.912.995	5.920.000				
156-180	9.331.200	9.340.000	8.304.768	8.310.000	7.391.244	7.400.000				
181-205	11.664.000	11.670.000	10.390.960	10.390.000	9.239.054	9.240.000				
206-230	14.580.000	14.580.000	12.976.200	12.980.000	11.548.818	11.550.000				
231-255	18.225.000	18.230.000	16.220.250	16.230.000	14.436.023	14.440.000				
256-280	22.781.250	22.790.000	20.275.313	20.280.000	18.045.028	18.050.000				
281-305	28.476.563	28.480.000	25.344.141	25.350.000	22.556.285	22.560.000				
306-354	35.595.703	35.600.000	31.680.176	31.690.000	28.195.356	28.200.000				
355-403	47.460.938	47.470.000	42.240.234	42.250.000	37.593.809	37.600.000				
404-452	63.281.250	63.290.000	56.320.313	56.330.000	50.125.078	50.130.000				
453-501	84.375.000	84.380.000	75.093.750	75.100.000	66.833.438	66.840.000				
502-550	112.500.000	112.500.000	100.125.000	100.130.000	89.111.250	89.120.000				
551-599	150.000.000	150.000.000	133.500.000	133.500.000	118.815.000	118.820.000				
>= 600	200.000.000	200.000.000	178.000.000	178.000.000	158.420.000	158.420.000				

KARO HUKUM	PERANGKAT DAERAH PEMFAKASA	ASISTEN I	SEKDA
6			



1	2	3	4	5	6	7	8	9	10	11	
1	III. KONSTRUKSI BESI, BAJA, FERRO CEMENT, DAN SEJENISNYA  PENANGKAP IKAN										
		5	7.799.238	7.800.000	6.941.322	7.000.000	6.177.776	6.200.000	5.498.221	5.500.000	
		6		8.000.000		7.100.000	6.340.349	6.300.000	6.300.000	5.642.911	5.700.000
		7	8.209.724	8.200.000	7.306.654	7.300.000	6.502.922	6.500.000	6.500.000	5.787.601	5.800.000
NILAI JUAL MOTOR PENGGERAK											
		DAYA KUDA (PK)	MENURUT UMUR								
				0-3		4-7		>=8			
		2 - 5	1.354.091	1.360.000	1.205.141	1.210.000	1.072.576	1.080.000			
		6 - 9	1.425.359	1.430.000	1.268.570	1.270.000	1.129.027	1.130.000			
		10 - 13	1.500.378	1.510.000	1.335.337	1.340.000	1.188.450	1.190.000			
		14 - 17	1.579.346	1.580.000	1.405.618	1.410.000	1.251.000	1.260.000			
		18 - 24	1.662.469	1.670.000	1.479.598	1.480.000	1.316.842	1.320.000			
		25 - 31	1.847.188	1.850.000	1.643.997	1.650.000	1.463.158	1.470.000			
		32 - 38	2.052.431	2.060.000	1.826.664	1.830.000	1.625.731	1.630.000			
		39 - 45	2.280.479	2.290.000	2.029.626	2.030.000	1.806.367	1.810.000			
		46 - 52	2.533.865	2.540.000	2.255.140	2.260.000	2.007.075	2.010.000			
		53 - 65	2.815.406	2.820.000	2.505.711	2.510.000	2.230.083	2.240.000			
		66 - 78	3.312.242	3.320.000	2.947.896	2.950.000	2.623.627	2.630.000			
		79 - 91	3.896.756	3.900.000	3.468.113	3.470.000	3.086.620	3.090.000			
		92 - 104	4.584.419	4.590.000	4.080.133	4.090.000	3.631.318	3.640.000			
		105 - 117	5.393.434	5.400.000	4.800.156	4.810.000	4.272.139	4.280.000			
		118 - 130	6.345.216	6.350.000	5.647.242	5.650.000	5.026.046	5.030.000			
		131 - 155	7.464.960	7.470.000	6.643.814	6.650.000	5.912.995	5.920.000			
		156 - 180	9.331.200	9.340.000	8.304.768	8.310.000	7.391.244	7.400.000			
		181 - 205	11.664.000	11.670.000	10.380.960	10.390.000	9.239.054	9.240.000			
		206 - 230	14.580.000	14.580.000	12.976.200	12.980.000	11.548.818	11.550.000			
		231 - 255	18.225.000	18.230.000	16.220.250	16.230.000	14.436.023	14.440.000			
		256 - 280	22.781.250	22.790.000	20.275.313	20.280.000	18.045.028	18.050.000			
		281 - 305	28.476.563	28.480.000	25.344.141	25.350.000	22.556.285	22.560.000			
		306 - 354	35.595.703	35.600.000	31.680.176	31.690.000	28.195.356	28.200.000			
		355 - 403	47.460.938	47.470.000	42.240.234	42.250.000	37.593.809	37.600.000			
		404 - 452	63.281.250	63.290.000	56.320.313	56.330.000	50.125.078	50.130.000			
		453 - 501	84.375.000	84.380.000	75.093.750	75.100.000	66.833.438	66.840.000			
		502 - 550	112.500.000	112.500.000	100.125.000	100.130.000	89.111.250	89.120.000			
		551 - 599	150.000.000	150.000.000	133.500.000	133.500.000	118.815.000	118.820.000			
		>= 600	200.000.000	200.000.000	178.000.000	178.000.000	158.420.000	158.420.000			

KARO HUKUM	PERANGKAT DAERAH PEMERAKSA	ASISTEN I	SEKDA





1	2	3	4	5	6	7	8	9	10	11
3	PESIAH, OLAH RAGA & REKREASI	5	13.648.666	13.700.000	12.147.313	12.200.000	10.811.109	10.800.000	9.621.887	9.600.000
		6		14.000.000		12.400.000	11.095.611	11.100.000	9.875.094	9.900.000
		7	14.367.017	14.300.000	12.786.645	12.800.000	11.380.114	11.300.000	10.128.302	10.100.000
			NILAI JUAL MOTOR PENGGERAK							
		DAYA KUDA (PK)	MENURUT UMUR							
			0-3	4-7	> 8					
		2 - 5	2.031.137	2.040.000	1.807.712	1.810.000	1.608.864	1.610.000		
		6 - 9	2.138.039	2.140.000	1.902.855	1.910.000	1.693.541	1.700.000		
		10 - 13	2.250.568	2.260.000	2.003.005	2.010.000	1.782.675	1.790.000		
		14 - 17	2.369.018	2.370.000	2.108.426	2.110.000	1.876.500	1.880.000		
		18 - 24	2.493.704	2.500.000	2.219.396	2.220.000	1.975.263	1.980.000		
		25 - 31	2.770.782	2.780.000	2.465.996	2.470.000	2.194.706	2.200.000		
		32 - 38	3.078.647	3.080.000	2.739.995	2.740.000	2.438.596	2.440.000		
		39 - 45	3.420.718	3.430.000	3.044.439	3.050.000	2.709.551	2.710.000		
		46 - 52	3.800.798	3.810.000	3.382.710	3.390.000	3.010.612	3.020.000		
		53 - 65	4.223.109	4.230.000	3.758.567	3.760.000	3.345.125	3.350.000		
		66 - 78	4.968.364	4.970.000	4.421.844	4.430.000	3.935.441	3.940.000		
		79 - 91	5.845.134	5.850.000	5.202.169	5.210.000	4.629.930	4.630.000		
		92 - 104	6.876.628	6.880.000	6.120.199	6.130.000	5.446.977	5.450.000		
		105 - 117	8.090.150	8.100.000	7.200.234	7.210.000	6.408.208	6.410.000		
		118 - 130	9.517.824	9.520.000	8.470.863	8.480.000	7.539.068	7.540.000		
		131 - 155	11.197.440	11.200.000	9.965.722	9.970.000	8.869.492	8.870.000		
		156 - 180	13.996.800	14.000.000	12.457.152	12.460.000	11.086.865	11.090.000		
		181 - 205	17.496.000	17.500.000	15.571.440	15.580.000	13.858.582	13.860.000		
		206 - 230	21.870.000	21.870.000	19.464.300	19.470.000	17.323.227	17.330.000		
		231 - 255	27.337.500	27.340.000	24.330.375	24.340.000	21.654.034	21.660.000		
		256 - 280	34.171.875	34.180.000	30.412.969	30.420.000	27.067.542	27.070.000		
		281 - 305	42.714.844	42.720.000	38.016.211	38.020.000	33.834.428	33.840.000		
		306 - 354	53.393.555	53.400.000	47.520.264	47.530.000	42.293.035	42.300.000		
		355 - 403	71.191.406	71.200.000	63.360.352	63.370.000	56.390.713	56.400.000		
		404 - 452	94.921.875	94.930.000	84.480.469	84.490.000	75.187.617	75.190.000		
		453 - 501	126.562.500	126.570.000	112.640.625	112.650.000	100.250.156	100.250.000		
		502 - 550	168.750.000	168.750.000	150.187.500	150.190.000	133.666.875	133.670.000		
		551 - 599	225.000.000	225.000.000	200.250.000	200.250.000	178.222.500	178.230.000		
		>= 600	300.000.000	300.000.000	267.000.000	267.000.000	237.630.000	237.630.000		

GUBERNUR KALIMANTAN BARAT,



A. SUTARMIDJI

LAMPIRAN III  
 PERATURAN GUBERNUR KALIMANTAN BARAT  
 NOMOR            TAHUN 2021  
 TENTANG  
 PENGHITUNGAN DASAR PENGENAAN PAJAK KENDARAAN BERMOTOR DAN BEA BALIK NAMA KENDARAAN BERMOTOR TAHUN 2021

**KENDARAAN BERMOTOR UBAH BENTUK**

NO	UBAH BENTUK	TAHUN	JENIS DASAR						
			PICK UP	BLINDVAN	DOUBLE CABIN	LIGHT TRUCK	TRUCK	TRONTON	TRACTOR HEAD
1	AMBULANCE	≤ 1995	3.000.000	3.000.000	3.000.000	4.000.000	-	-	-
		1996 - 1998	5.000.000	5.000.000	5.000.000	6.000.000	-	-	-
		1999 - 2000	6.000.000	6.000.000	6.000.000	8.000.000	-	-	-
		2001 - 2003	7.000.000	7.000.000	7.000.000	9.000.000	-	-	-
		2004 - 2007	14.000.000	14.000.000	14.000.000	15.000.000	-	-	-
		2008 - 2010	17.000.000	17.000.000	17.000.000	22.000.000	-	-	-
		2011 - 2012	24.000.000	24.000.000	24.000.000	29.000.000	-	-	-
		2013	27.000.000	27.000.000	27.000.000	32.000.000	-	-	-
		2014	30.000.000	30.000.000	30.000.000	35.000.000	-	-	-
		2015	45.000.000	45.000.000	45.000.000	60.000.000	-	-	-
		2016 - 2019	45.000.000	45.000.000	45.000.000	65.000.000	-	-	-
2020	45.000.000	45.000.000	45.000.000	65.000.000	-	-	-		
2	ARM ROLL	≤ 1995	3.000.000	-	-	5.000.000	6.000.000	9.000.000	-
		1996 - 1998	5.000.000	-	-	7.000.000	11.000.000	16.000.000	-
		1999 - 2000	6.000.000	-	-	15.000.000	16.000.000	21.000.000	-
		2001 - 2003	7.000.000	-	-	17.000.000	18.000.000	23.000.000	-
		2004 - 2007	14.000.000	-	-	19.000.000	20.000.000	25.000.000	-
		2008 - 2010	17.000.000	-	-	22.000.000	23.000.000	28.000.000	-
		2011 - 2012	24.000.000	-	-	26.000.000	27.000.000	32.000.000	-
		2013	27.000.000	-	-	28.000.000	29.000.000	34.000.000	-
		2014	30.000.000	-	-	30.000.000	32.000.000	37.000.000	-
		2015	33.000.000	-	-	35.000.000	38.000.000	42.000.000	-
		2016 - 2019	35.000.000	-	-	40.000.000	45.000.000	50.000.000	-
2020	35.000.000	-	-	40.000.000	45.000.000	50.000.000	-		
3	BAK KAYU	≤ 1995	-	-	-	2.000.000	3.000.000	8.000.000	-
		1996 - 1998	-	-	-	4.000.000	6.000.000	11.000.000	-
		1999 - 2000	-	-	-	6.000.000	8.000.000	13.000.000	-
		2001 - 2003	-	-	-	8.000.000	10.000.000	15.000.000	-
		2004 - 2007	-	-	-	10.000.000	12.000.000	17.000.000	-
		2008 - 2010	-	-	-	12.000.000	16.000.000	21.000.000	-
		2011 - 2012	-	-	-	16.000.000	20.000.000	25.000.000	-
		2013	-	-	-	18.000.000	30.000.000	35.000.000	-
		2014	-	-	-	20.000.000	35.000.000	40.000.000	-
		2015	-	-	-	25.000.000	40.000.000	45.000.000	-
		2016 - 2019	-	-	-	25.000.000	40.000.000	50.000.000	-
2020	-	-	-	25.000.000	40.000.000	50.000.000	-		
4	BAK BESI	≤ 1995	-	-	-	5.000.000	5.000.000	8.000.000	-
		1996 - 1998	-	-	-	7.000.000	8.000.000	13.000.000	-
		1999 - 2000	-	-	-	15.000.000	10.000.000	15.000.000	-
		2001 - 2003	-	-	-	17.000.000	11.000.000	16.000.000	-
		2004 - 2007	-	-	-	19.000.000	20.000.000	25.000.000	-
		2008 - 2010	-	-	-	22.000.000	40.000.000	45.000.000	-
		2011 - 2012	-	-	-	26.000.000	44.000.000	49.000.000	-
		2013	-	-	-	28.000.000	48.000.000	52.000.000	-
		2014	-	-	-	30.000.000	50.000.000	55.000.000	-
		2015	-	-	-	35.000.000	53.000.000	58.000.000	-
		2016 - 2019	-	-	-	40.000.000	55.000.000	60.000.000	-
2020	-	-	-	40.000.000	55.000.000	60.000.000	-		
5	BLIND VAN	≤ 1995	3.000.000	-	3.000.000	4.000.000	5.000.000	8.000.000	-
		1996 - 1998	5.000.000	-	5.000.000	7.000.000	7.000.000	12.000.000	-
		1999 - 2000	6.000.000	-	6.000.000	9.000.000	10.000.000	15.000.000	-
		2001 - 2003	7.000.000	-	7.000.000	10.000.000	11.000.000	16.000.000	-
		2004 - 2007	14.000.000	-	14.000.000	15.000.000	15.000.000	20.000.000	-
		2008 - 2010	17.000.000	-	17.000.000	20.000.000	24.000.000	29.000.000	-

KARO HUKUM	PERANGKAT DAERAH PEMRAKARSA	ASISTEN I	SEKDA
			

NO	UBAH BENTUK	TANUN	JENIS DASAR						
			PICK UP	BLINDVAN	DOUBLE CABIN	LIGHT TRUCK	TRUCK	TRONTON	TRACTOR HEAD
		2011 - 2012	24.000.000	-	24.000.000	25.000.000	28.000.000	32.000.000	-
		2013	27.000.000	-	27.000.000	27.000.000	30.000.000	35.000.000	-
		2014	30.000.000	-	30.000.000	32.000.000	32.000.000	37.000.000	-
		2015	33.000.000	-	33.000.000	40.000.000	50.000.000	55.000.000	-
		2016 - 2019	35.000.000	-	35.000.000	45.000.000	55.000.000	60.000.000	-
		2020	35.000.000	-	35.000.000	45.000.000	55.000.000	60.000.000	-
6	BOX	≤ 1995	3.000.000	3.000.000	3.000.000	4.000.000	5.000.000	8.000.000	-
		1996 - 1998	5.000.000	5.000.000	5.000.000	7.000.000	7.000.000	12.000.000	-
		1999 - 2000	6.000.000	6.000.000	6.000.000	9.000.000	10.000.000	15.000.000	-
		2001 - 2003	7.000.000	7.000.000	7.000.000	10.000.000	11.000.000	16.000.000	-
		2004 - 2007	14.000.000	14.000.000	14.000.000	15.000.000	15.000.000	20.000.000	-
		2008 - 2010	17.000.000	17.000.000	17.000.000	20.000.000	24.000.000	29.000.000	-
		2011 - 2012	24.000.000	24.000.000	24.000.000	25.000.000	28.000.000	32.000.000	-
		2013	27.000.000	27.000.000	27.000.000	27.000.000	30.000.000	35.000.000	-
		2014	30.000.000	30.000.000	30.000.000	32.000.000	32.000.000	37.000.000	-
		2015	33.000.000	33.000.000	33.000.000	40.000.000	50.000.000	55.000.000	-
		2016 - 2019	35.000.000	35.000.000	35.000.000	45.000.000	55.000.000	60.000.000	-
		2020	35.000.000	35.000.000	35.000.000	45.000.000	55.000.000	60.000.000	-
7	BUS	≤ 1995	-	-	-	-	7.000.000	8.000.000	-
		1996 - 1998	-	-	-	-	8.000.000	12.000.000	-
		1999 - 2000	-	-	-	-	11.000.000	16.000.000	-
		2001 - 2003	-	-	-	-	15.000.000	20.000.000	-
		2004 - 2007	-	-	-	-	16.000.000	21.000.000	-
		2008 - 2010	-	-	-	-	35.000.000	40.000.000	-
		2011 - 2012	-	-	-	-	60.000.000	65.000.000	-
		2013	-	-	-	-	65.000.000	70.000.000	-
		2014	-	-	-	-	75.000.000	78.000.000	-
		2015	-	-	-	-	78.000.000	80.000.000	-
		2016 - 2019	-	-	-	-	80.000.000	85.000.000	-
		2020	-	-	-	80.000.000	80.000.000	85.000.000	-
8	BUS TINGKAT	2020	-	-	-	300.000.000	400.000.000	500.000.000	-
9	BUS MAXI	2020	-	-	-	-	300.000.000	350.000.000	-
10	CAR CARRIER	≤ 1995	1.000.000	-	-	-	8.000.000	8.000.000	12.000.000
		1996 - 1998	2.000.000	-	-	-	11.000.000	11.000.000	21.000.000
		1999 - 2000	4.000.000	-	-	-	15.000.000	13.000.000	23.000.000
		2001 - 2003	6.000.000	-	-	-	18.000.000	15.000.000	25.000.000
		2004 - 2007	8.000.000	-	-	-	22.000.000	22.000.000	27.000.000
		2008 - 2010	10.000.000	-	-	20.000.000	25.000.000	25.000.000	31.000.000
		2011 - 2012	12.000.000	-	-	22.000.000	28.000.000	28.000.000	35.000.000
		2013	16.000.000	-	-	26.000.000	30.000.000	35.000.000	45.000.000
		2014	19.000.000	-	-	29.000.000	32.000.000	40.000.000	50.000.000
		2015	25.000.000	-	-	35.000.000	40.000.000	45.000.000	55.000.000
		2016 - 2019	25.000.000	-	-	35.000.000	40.000.000	50.000.000	60.000.000
		2020	25.000.000	-	-	35.000.000	40.000.000	50.000.000	60.000.000
11	COMPACTOR	≤ 1995	2.000.000	-	-	5.000.000	6.000.000	8.000.000	-
		1996 - 1998	5.000.000	-	-	7.000.000	8.000.000	11.000.000	-
		1999 - 2000	6.000.000	-	-	11.000.000	12.000.000	13.000.000	-
		2001 - 2003	7.000.000	-	-	12.000.000	13.000.000	15.000.000	-
		2004 - 2007	12.000.000	-	-	19.000.000	20.000.000	20.000.000	-
		2008 - 2010	15.000.000	-	-	25.000.000	28.000.000	28.000.000	-
		2011 - 2012	20.000.000	-	-	32.000.000	34.000.000	34.000.000	-
		2013	22.000.000	-	-	33.000.000	37.000.000	37.000.000	-
		2014	30.000.000	-	-	34.000.000	40.000.000	40.000.000	-
		2015	33.000.000	-	-	35.000.000	43.000.000	45.000.000	-
		2016 - 2019	35.000.000	-	-	40.000.000	45.000.000	50.000.000	-
		2020	35.000.000	-	-	40.000.000	45.000.000	50.000.000	-
12	CONCRETE PUMP	≤ 1995	-	-	-	4.000.000	6.000.000	8.000.000	-
		1996 - 1998	-	-	-	6.000.000	11.000.000	16.000.000	-
		1999 - 2000	-	-	-	9.000.000	14.000.000	19.000.000	-
		2001 - 2003	-	-	-	17.000.000	22.000.000	27.000.000	-

KARO HUKUM	PERANGKAT DAERAH PEMRAKARSA	ASISTEN I	SEKDA
<i>[Signature]</i>	<i>[Signature]</i>	<i>[Signature]</i>	<i>[Signature]</i>

NO	UBAH BENTUK	TAHUN	JENIS DASAR						
			PICK UP	BLINDVAN	DOUBLE CABIN	LIGHT TRUCK	TRUCK	TRONTON	TRACTOR HEAD
		2004 - 2007	-	-	-	19.000.000	24.000.000	29.000.000	-
		2008 - 2010	-	-	-	28.000.000	40.000.000	45.000.000	-
		2011 - 2012	-	-	-	31.000.000	44.000.000	49.000.000	-
		2013	-	-	-	34.000.000	46.000.000	51.000.000	-
		2014	-	-	-	40.000.000	48.000.000	50.000.000	-
		2015	-	-	-	45.000.000	50.000.000	55.000.000	-
		2016 - 2019	-	-	-	45.000.000	50.000.000	55.000.000	-
		2020	-	-	-	45.000.000	50.000.000	55.000.000	-
13	CONVEYOR BELT	≤ 1995	-	-	-	-	8.000.000	10.000.000	-
		1996 - 1998	-	-	-	-	12.000.000	17.000.000	-
		1999 - 2000	-	-	-	-	16.000.000	21.000.000	-
		2001 - 2003	-	-	-	-	20.000.000	25.000.000	-
		2004 - 2007	-	-	-	-	21.000.000	26.000.000	-
		2008 - 2010	-	-	-	-	40.000.000	45.000.000	-
		2011 - 2012	-	-	-	-	65.000.000	70.000.000	-
		2013	-	-	-	-	70.000.000	75.000.000	-
		2014	-	-	-	-	78.000.000	83.000.000	-
		2015	-	-	-	-	80.000.000	85.000.000	-
		2016 - 2019	-	-	-	-	85.000.000	90.000.000	-
		2020	-	-	-	-	85.000.000	90.000.000	-
14	CRANE	≤ 1995	3.000.000	-	-	4.000.000	6.000.000	8.000.000	-
		1996 - 1998	6.000.000	-	-	6.000.000	11.000.000	16.000.000	-
		1999 - 2000	7.000.000	-	-	9.000.000	12.000.000	19.000.000	-
		2001 - 2003	10.000.000	-	-	17.000.000	17.000.000	27.000.000	-
		2004 - 2007	11.000.000	-	-	19.000.000	19.000.000	29.000.000	-
		2008 - 2010	14.000.000	-	-	28.000.000	40.000.000	45.000.000	-
		2011 - 2012	18.000.000	-	-	31.000.000	44.000.000	49.000.000	-
		2013	19.000.000	-	-	34.000.000	46.000.000	51.000.000	-
		2014	20.000.000	-	-	40.000.000	48.000.000	50.000.000	-
		2015	30.000.000	-	-	45.000.000	50.000.000	55.000.000	-
		2016 - 2019	30.000.000	-	-	45.000.000	50.000.000	55.000.000	-
		2020	30.000.000	-	-	45.000.000	50.000.000	55.000.000	-
15	DAMKAR	≤ 1995	3.000.000	-	3.000.000	4.000.000	6.000.000	8.000.000	-
		1996 - 1998	5.000.000	-	5.000.000	6.000.000	7.000.000	12.000.000	-
		1999 - 2000	6.000.000	-	6.000.000	8.000.000	11.000.000	16.000.000	-
		2001 - 2003	7.000.000	-	7.000.000	9.000.000	12.000.000	20.000.000	-
		2004 - 2007	14.000.000	-	14.000.000	15.000.000	19.000.000	21.000.000	-
		2008 - 2010	17.000.000	-	17.000.000	22.000.000	30.000.000	40.000.000	-
		2011 - 2012	24.000.000	-	24.000.000	29.000.000	40.000.000	65.000.000	-
		2013	27.000.000	-	27.000.000	32.000.000	45.000.000	70.000.000	-
		2014	30.000.000	-	30.000.000	35.000.000	50.000.000	78.000.000	-
		2015	33.000.000	-	33.000.000	60.000.000	75.000.000	80.000.000	-
		2016 - 2019	35.000.000	-	35.000.000	65.000.000	80.000.000	85.000.000	-
		2020	50.000.000	-	50.000.000	70.000.000	80.000.000	85.000.000	-
16	DEREK	≤ 1995	3.000.000	-	-	7.000.000	6.000.000	8.000.000	-
		1996 - 1998	6.000.000	-	-	8.000.000	10.000.000	16.000.000	-
		1999 - 2000	7.000.000	-	-	11.000.000	11.000.000	19.000.000	-
		2001 - 2003	10.000.000	-	-	12.000.000	12.000.000	27.000.000	-
		2004 - 2007	11.000.000	-	-	13.000.000	19.000.000	29.000.000	-
		2008 - 2010	14.000.000	-	-	28.000.000	40.000.000	45.000.000	-
		2011 - 2012	18.000.000	-	-	31.000.000	44.000.000	49.000.000	-
		2013	19.000.000	-	-	34.000.000	46.000.000	51.000.000	-
		2014	20.000.000	-	-	40.000.000	48.000.000	50.000.000	-
		2015	30.000.000	-	-	45.000.000	50.000.000	55.000.000	-
		2016 - 2019	30.000.000	-	-	45.000.000	50.000.000	55.000.000	-
		2020	30.000.000	-	-	45.000.000	50.000.000	55.000.000	-
17	DOUBLE CABIN	≤ 1995	2.000.000	2.000.000	-	3.000.000	-	-	-
		1996 - 1998	5.000.000	5.000.000	-	8.000.000	-	-	-
		1999 - 2000	6.000.000	6.000.000	-	13.000.000	-	-	-
		2001 - 2003	7.000.000	7.000.000	-	15.000.000	-	-	-
		2004 - 2007	12.000.000	12.000.000	-	16.000.000	-	-	-
		2008 - 2010	15.000.000	15.000.000	-	20.000.000	-	-	-

KARO HUKUM	PERANGKAT DAERAH PEMRAKARSA	ASISTEN I	SEKDA
<i>[Signature]</i>	<i>[Signature]</i>	<i>[Signature]</i>	<i>[Signature]</i>

NO	UBAH BENTUK	TAHUN	JENIS DASAR						
			PICK UP	BLINDVAN	DOUBLE CABIN	LIGHT TRUCK	TRUCK	TROWTON	TRACTOR HEAD
		2011 - 2012	20.000.000	20.000.000	-	22.000.000	-	-	-
		2013	22.000.000	22.000.000	-	25.000.000	-	-	-
		2014	30.000.000	30.000.000	-	30.000.000	-	-	-
		2015	33.000.000	33.000.000	-	40.000.000	-	-	-
		2016 - 2019	35.000.000	35.000.000	-	40.000.000	-	-	-
		2020	35.000.000	35.000.000	-	40.000.000	-	-	-
18	DUMP	≤ 1995	3.000.000	-	-	6.000.000	6.000.000	8.000.000	-
		1996 - 1998	5.000.000	-	-	8.000.000	8.000.000	11.000.000	-
		1999 - 2000	6.000.000	-	-	11.000.000	12.000.000	13.000.000	-
		2001 - 2003	7.000.000	-	-	19.000.000	19.000.000	19.000.000	-
		2004 - 2007	14.000.000	-	-	21.000.000	21.000.000	21.000.000	-
		2008 - 2010	17.000.000	-	-	30.000.000	30.000.000	30.000.000	-
		2011 - 2012	24.000.000	-	-	32.000.000	34.000.000	34.000.000	-
		2013	27.000.000	-	-	33.000.000	37.000.000	37.000.000	-
		2014	30.000.000	-	-	34.000.000	40.000.000	40.000.000	-
		2015	33.000.000	-	-	35.000.000	43.000.000	45.000.000	-
		2016 - 2019	35.000.000	-	-	40.000.000	45.000.000	50.000.000	-
		2020	40.000.000	-	-	40.000.000	45.000.000	50.000.000	-
19	FLAT DECK	≤ 1995	2.000.000	-	-	-	8.000.000	10.000.000	-
		1996 - 1998	5.000.000	-	-	-	11.000.000	16.000.000	-
		1999 - 2000	6.000.000	-	-	-	15.000.000	20.000.000	-
		2001 - 2003	7.000.000	-	-	-	18.000.000	23.000.000	-
		2004 - 2007	12.000.000	-	-	-	22.000.000	27.000.000	-
		2008 - 2010	15.000.000	-	-	20.000.000	25.000.000	30.000.000	-
		2011 - 2012	20.000.000	-	-	22.000.000	28.000.000	33.000.000	-
		2013	22.000.000	-	-	26.000.000	30.000.000	35.000.000	-
		2014	30.000.000	-	-	29.000.000	32.000.000	37.000.000	-
		2015	33.000.000	-	-	35.000.000	40.000.000	45.000.000	-
		2016 - 2019	35.000.000	-	-	35.000.000	40.000.000	45.000.000	-
		2020	35.000.000	-	-	35.000.000	40.000.000	45.000.000	-
20	FREEZER	≤ 1995	3.000.000	-	3.000.000	5.000.000	6.000.000	8.000.000	-
		1996 - 1998	5.000.000	-	5.000.000	7.000.000	7.000.000	13.000.000	-
		1999 - 2000	6.000.000	-	6.000.000	9.000.000	10.000.000	15.000.000	-
		2001 - 2003	7.000.000	-	7.000.000	10.000.000	11.000.000	16.000.000	-
		2004 - 2007	14.000.000	-	14.000.000	15.000.000	15.000.000	20.000.000	-
		2008 - 2010	17.000.000	-	17.000.000	20.000.000	24.000.000	29.000.000	-
		2011 - 2012	24.000.000	-	24.000.000	25.000.000	28.000.000	33.000.000	-
		2013	27.000.000	-	27.000.000	27.000.000	30.000.000	35.000.000	-
		2014	30.000.000	-	30.000.000	32.000.000	32.000.000	37.000.000	-
		2015	33.000.000	-	33.000.000	40.000.000	50.000.000	55.000.000	-
		2016 - 2019	35.000.000	-	35.000.000	45.000.000	55.000.000	65.000.000	-
		2020	40.000.000	-	40.000.000	50.000.000	60.000.000	65.000.000	-
21	GANDENGAN	≤ 1995	-	-	-	2.000.000	3.000.000	8.000.000	6.000.000
		1996 - 1998	-	-	-	4.000.000	6.000.000	11.000.000	7.000.000
		1999 - 2000	-	-	-	6.000.000	8.000.000	13.000.000	8.000.000
		2001 - 2003	-	-	-	8.000.000	10.000.000	15.000.000	10.000.000
		2004 - 2007	-	-	-	10.000.000	12.000.000	17.000.000	12.000.000
		2008 - 2010	-	-	-	12.000.000	16.000.000	21.000.000	17.000.000
		2011 - 2012	-	-	-	16.000.000	20.000.000	25.000.000	20.000.000
		2013	-	-	-	18.000.000	30.000.000	35.000.000	30.000.000
		2014	-	-	-	20.000.000	35.000.000	40.000.000	35.000.000
		2015	-	-	-	25.000.000	40.000.000	45.000.000	40.000.000
		2016 - 2019	-	-	-	25.000.000	40.000.000	50.000.000	45.000.000
		2020	-	-	-	25.000.000	40.000.000	50.000.000	45.000.000
22	LAD BAK	≤ 1995	3.000.000	-	-	5.000.000	6.000.000	8.000.000	-
		1996 - 1998	6.000.000	-	-	7.000.000	8.000.000	11.000.000	-
		1999 - 2000	7.000.000	-	-	12.000.000	12.000.000	13.000.000	-
		2001 - 2003	10.000.000	-	-	13.000.000	13.000.000	15.000.000	-
		2004 - 2007	11.000.000	-	-	19.000.000	20.000.000	20.000.000	-
		2008 - 2010	14.000.000	-	-	22.000.000	25.000.000	26.000.000	-
		2011 - 2012	18.000.000	-	-	26.000.000	28.000.000	29.000.000	-
		2013	19.000.000	-	-	28.000.000	35.000.000	37.000.000	-

KARO HUKUM	PERANGKAT DAERAH PENRAKARSA	ASISTEN I	SEKDA
			

NO	UBAH BENTUK	TAHUN	JENIS DASAR						
			PICK UP	BLINDVAN	DOUBLE CABIN	LIGHT TRUCK	TRUCK	TRONTON	TRACTOR HEAD
		2014	20.000.000	-	-	30.000.000	40.000.000	40.000.000	-
		2015	30.000.000	-	-	35.000.000	43.000.000	45.000.000	-
		2016 - 2019	30.000.000	-	-	40.000.000	45.000.000	50.000.000	-
		2020	30.000.000	-	-	40.000.000	45.000.000	50.000.000	-
23	LANDASAN TERBANG	≤ 1995	2.000.000	-	-	5.000.000	6.000.000	8.000.000	-
		1996 - 1998	5.000.000	-	-	7.000.000	8.000.000	13.000.000	-
		1999 - 2000	6.000.000	-	-	10.000.000	15.000.000	15.000.000	-
		2001 - 2003	7.000.000	-	-	11.000.000	16.000.000	16.000.000	-
		2004 - 2007	12.000.000	-	-	19.000.000	20.000.000	25.000.000	-
		2008 - 2010	15.000.000	-	-	22.000.000	40.000.000	45.000.000	-
		2011 - 2012	20.000.000	-	-	26.000.000	44.000.000	49.000.000	-
		2013	22.000.000	-	-	28.000.000	48.000.000	53.000.000	-
		2014	30.000.000	-	-	30.000.000	50.000.000	55.000.000	-
		2015	30.000.000	-	-	35.000.000	53.000.000	58.000.000	-
		2016 - 2019	35.000.000	-	-	40.000.000	55.000.000	60.000.000	-
		2020	35.000.000	-	-	45.000.000	55.000.000	60.000.000	-
24	LODGING	≤ 1995	-	-	-	-	6.000.000	8.000.000	-
		1996 - 1998	-	-	-	-	7.000.000	12.000.000	-
		1999 - 2000	-	-	-	-	11.000.000	16.000.000	-
		2001 - 2003	-	-	-	-	13.000.000	18.000.000	-
		2004 - 2007	-	-	-	-	18.000.000	23.000.000	-
		2008 - 2010	-	-	-	-	50.000.000	55.000.000	-
		2011 - 2012	-	-	-	-	70.000.000	75.000.000	-
		2013	-	-	-	-	72.000.000	77.000.000	-
		2014	-	-	-	-	73.000.000	78.000.000	-
		2015	-	-	-	-	74.000.000	79.000.000	-
		2016 - 2019	-	-	-	50.000.000	75.000.000	80.000.000	-
		2020	-	-	-	50.000.000	75.000.000	80.000.000	-
25	MIKROBUS	≤ 1995	3.000.000	-	-	4.000.000	-	-	-
		1996 - 1998	5.000.000	-	-	6.000.000	-	-	-
		1999 - 2000	6.000.000	-	-	8.000.000	-	-	-
		2001 - 2003	7.000.000	-	-	9.000.000	-	-	-
		2004 - 2007	14.000.000	-	-	15.000.000	-	-	-
		2008 - 2010	17.000.000	-	-	22.000.000	-	-	-
		2011 - 2012	24.000.000	-	-	29.000.000	-	-	-
		2013	27.000.000	-	-	32.000.000	-	-	-
		2014	30.000.000	-	-	35.000.000	-	-	-
		2015	45.000.000	-	-	60.000.000	-	-	-
		2016 - 2019	45.000.000	-	-	65.000.000	-	-	-
		2020	50.000.000	-	-	65.000.000	-	-	-
26	MINIBUS	≤ 1995	3.000.000	3.000.000	-	-	-	-	-
		1996 - 1998	5.000.000	5.000.000	-	-	-	-	-
		1999 - 2000	6.000.000	6.000.000	-	-	-	-	-
		2001 - 2003	7.000.000	7.000.000	-	-	-	-	-
		2004 - 2007	14.000.000	14.000.000	-	-	-	-	-
		2008 - 2010	17.000.000	17.000.000	-	-	-	-	-
		2011 - 2012	24.000.000	24.000.000	-	-	-	-	-
		2013	27.000.000	27.000.000	-	-	-	-	-
		2014	30.000.000	30.000.000	-	-	-	-	-
		2015	45.000.000	45.000.000	-	-	-	-	-
		2016 - 2019	45.000.000	45.000.000	-	-	-	-	-
		2020	45.000.000	45.000.000	-	-	-	-	-
27	MIXER	≤ 1995	-	-	-	5.000.000	8.000.000	8.000.000	-
		1996 - 1998	-	-	-	7.000.000	12.000.000	12.000.000	-
		1999 - 2000	-	-	-	10.000.000	16.000.000	16.000.000	-
		2001 - 2003	-	-	-	18.000.000	18.000.000	18.000.000	-
		2004 - 2007	-	-	-	20.000.000	23.000.000	23.000.000	-
		2008 - 2010	-	-	-	28.000.000	55.000.000	55.000.000	-
		2011 - 2012	-	-	-	30.000.000	65.000.000	75.000.000	-
		2013	-	-	-	32.000.000	70.000.000	77.000.000	-
		2014	-	-	-	33.000.000	72.000.000	78.000.000	-
		2015	-	-	-	34.000.000	74.000.000	79.000.000	-

KARO HUKUM	PERANGKAT DAERAH PEMRAKARS	ASISTEN I	SEKDA
<i>h</i>	<i>k</i>	<i>g-</i>	<i>l</i>

NO	UBAH BENTUK	TAHUN	JENIS DASAR						
			PICK UP	BLINDVAK	DOUBLE CABIN	LIGHT TRUCK	TRUCK	TRONTON	TRACTOR HEAD
		2016 - 2019	-	-	-	35.000.000	75.000.000	80.000.000	-
		2020	-	-	-	35.000.000	75.000.000	80.000.000	-
28	MOBIL JENAZAH	≤ 1995	3.000.000	3.000.000	3.000.000	4.000.000	-	-	-
		1996 - 1998	5.000.000	5.000.000	5.000.000	6.000.000	-	-	-
		1999 - 2000	6.000.000	6.000.000	6.000.000	8.000.000	-	-	-
		2001 - 2003	7.000.000	7.000.000	7.000.000	9.000.000	-	-	-
		2004 - 2007	14.000.000	14.000.000	14.000.000	15.000.000	-	-	-
		2008 - 2010	17.000.000	17.000.000	17.000.000	22.000.000	-	-	-
		2011 - 2012	24.000.000	24.000.000	24.000.000	29.000.000	-	-	-
		2013	27.000.000	27.000.000	27.000.000	32.000.000	-	-	-
		2014	30.000.000	30.000.000	30.000.000	35.000.000	-	-	-
		2015	45.000.000	45.000.000	45.000.000	60.000.000	-	-	-
		2016 - 2019	45.000.000	45.000.000	45.000.000	65.000.000	-	-	-
		2020	45.000.000	45.000.000	45.000.000	65.000.000	-	-	-
29	PRIME MOVER	≤ 1995	-	-	-	-	6.000.000	8.000.000	-
		1996 - 1998	-	-	-	-	7.000.000	12.000.000	-
		1999 - 2000	-	-	-	-	10.000.000	16.000.000	-
		2001 - 2003	-	-	-	-	11.000.000	20.000.000	-
		2004 - 2007	-	-	-	-	12.000.000	21.000.000	-
		2008 - 2010	-	-	-	-	19.000.000	40.000.000	-
		2011 - 2012	-	-	-	-	30.000.000	65.000.000	-
		2013	-	-	-	-	40.000.000	70.000.000	-
		2014	-	-	-	-	45.000.000	78.000.000	-
		2015	-	-	-	-	50.000.000	80.000.000	-
		2016 - 2019	-	-	-	-	75.000.000	85.000.000	-
		2020	-	-	-	-	80.000.000	85.000.000	-
30	REFIGERATOR	≤ 1995	3.000.000	3.000.000	3.000.000	5.000.000	6.000.000	8.000.000	-
		1996 - 1998	5.000.000	5.000.000	5.000.000	7.000.000	8.000.000	13.000.000	-
		1999 - 2000	6.000.000	6.000.000	6.000.000	9.000.000	10.000.000	15.000.000	-
		2001 - 2003	7.000.000	7.000.000	7.000.000	10.000.000	12.000.000	17.000.000	-
		2004 - 2007	14.000.000	14.000.000	14.000.000	15.000.000	17.000.000	22.000.000	-
		2008 - 2010	17.000.000	17.000.000	17.000.000	20.000.000	22.000.000	27.000.000	-
		2011 - 2012	24.000.000	24.000.000	24.000.000	25.000.000	26.000.000	31.000.000	-
		2013	27.000.000	27.000.000	27.000.000	27.000.000	30.000.000	35.000.000	-
		2014	30.000.000	30.000.000	30.000.000	32.000.000	40.000.000	45.000.000	-
		2015	33.000.000	33.000.000	33.000.000	40.000.000	50.000.000	55.000.000	-
		2016 - 2019	35.000.000	35.000.000	35.000.000	45.000.000	60.000.000	65.000.000	-
		2020	40.000.000	40.000.000	40.000.000	55.000.000	65.000.000	70.000.000	-
31	RIVER CONTAINER	≤ 1995	-	-	-	-	-	-	-
		1996 - 1998	-	-	-	-	-	-	-
		1999 - 2000	-	-	-	-	-	-	-
		2001 - 2003	-	-	-	-	-	-	-
		2004 - 2007	-	-	-	-	98.000.000	108.000.000	-
		2008 - 2010	-	-	-	50.000.000	100.000.000	110.000.000	-
		2011 - 2012	-	-	-	60.000.000	102.000.000	112.000.000	-
		2013	-	-	-	65.000.000	104.000.000	114.000.000	-
		2014	-	-	-	73.000.000	106.000.000	116.000.000	-
		2015	-	-	-	74.000.000	108.000.000	118.000.000	-
		2016 - 2019	-	-	-	75.000.000	110.000.000	120.000.000	-
		2020	-	-	-	75.000.000	110.000.000	120.000.000	-
32	SELF LOADER	≤ 1995	-	-	-	5.000.000	5.000.000	8.000.000	-
		1996 - 1998	-	-	-	7.000.000	8.000.000	13.000.000	-
		1999 - 2000	-	-	-	9.000.000	10.000.000	15.000.000	-
		2001 - 2003	-	-	-	10.000.000	11.000.000	16.000.000	-
		2004 - 2007	-	-	-	15.000.000	20.000.000	25.000.000	-
		2008 - 2010	-	-	-	20.000.000	40.000.000	45.000.000	-
		2011 - 2012	-	-	-	25.000.000	44.000.000	49.000.000	-
		2013	-	-	-	27.000.000	48.000.000	53.000.000	-
		2014	-	-	-	32.000.000	50.000.000	55.000.000	-
		2015	-	-	-	40.000.000	53.000.000	58.000.000	-
		2016 - 2019	-	-	-	45.000.000	55.000.000	60.000.000	-
		2020	-	-	-	45.000.000	55.000.000	60.000.000	-

KARO HUKUM	PERANGKAT DAERAH PEMRAKARSA	ASISTEN I	SEKDA
<i>h</i>	<i>R</i>	<i>g-</i>	<i>l</i>



NO	UBAH BENTUK	TAHUN	JENIS DASAR						
			PICK UP	BLINDVAN	DOUBLE CABIN	LIGHT TRUCK	TRUCK	TRONTON	TRACTOR HEAD
33	SEMI TRAILER	≤ 1995	-	-	-	6.000.000	6.000.000	8.000.000	-
		1996 - 1998	-	-	-	8.000.000	10.000.000	16.000.000	-
		1999 - 2000	-	-	-	11.000.000	11.000.000	19.000.000	-
		2001 - 2003	-	-	-	19.000.000	20.000.000	27.000.000	-
		2004 - 2007	-	-	-	21.000.000	22.000.000	29.000.000	-
		2008 - 2010	-	-	-	30.000.000	32.000.000	45.000.000	-
		2011 - 2012	-	-	-	32.000.000	34.000.000	49.000.000	-
		2013	-	-	-	33.000.000	36.000.000	51.000.000	-
		2014	-	-	-	34.000.000	38.000.000	50.000.000	-
		2015	-	-	-	35.000.000	40.000.000	55.000.000	-
		2016 - 2019	-	-	-	40.000.000	45.000.000	55.000.000	-
2020	-	-	-	45.000.000	50.000.000	55.000.000	-		
34	SKY LIFT	≤ 1995	3.000.000	-	-	4.000.000	6.000.000	8.000.000	-
		1996 - 1998	6.000.000	-	-	6.000.000	10.000.000	16.000.000	-
		1999 - 2000	7.000.000	-	-	9.000.000	11.000.000	19.000.000	-
		2001 - 2003	10.000.000	-	-	17.000.000	12.000.000	27.000.000	-
		2004 - 2007	11.000.000	-	-	19.000.000	19.000.000	29.000.000	-
		2008 - 2010	14.000.000	-	-	28.000.000	40.000.000	45.000.000	-
		2011 - 2012	18.000.000	-	-	31.000.000	44.000.000	49.000.000	-
		2013	19.000.000	-	-	34.000.000	46.000.000	51.000.000	-
		2014	20.000.000	-	-	40.000.000	48.000.000	50.000.000	-
		2015	30.000.000	-	-	45.000.000	50.000.000	55.000.000	-
		2016 - 2019	30.000.000	-	-	45.000.000	50.000.000	55.000.000	-
2020	30.000.000	-	-	45.000.000	50.000.000	55.000.000	-		
35	STATION WAGON	≤ 1995	3.000.000	3.000.000	-	4.000.000	-	-	-
		1996 - 1998	5.000.000	5.000.000	-	6.000.000	-	-	-
		1999 - 2000	6.000.000	6.000.000	-	8.000.000	-	-	-
		2001 - 2003	7.000.000	7.000.000	-	9.000.000	-	-	-
		2004 - 2007	14.000.000	14.000.000	-	15.000.000	-	-	-
		2008 - 2010	17.000.000	17.000.000	-	22.000.000	-	-	-
		2011 - 2012	24.000.000	24.000.000	-	29.000.000	-	-	-
		2013	27.000.000	27.000.000	-	32.000.000	-	-	-
		2014	30.000.000	30.000.000	-	35.000.000	-	-	-
		2015	45.000.000	45.000.000	-	60.000.000	-	-	-
		2016 - 2019	45.000.000	45.000.000	-	65.000.000	-	-	-
2020	45.000.000	45.000.000	-	65.000.000	-	-	-		
36	SWEEPER	≤ 1995	5.000.000	-	-	6.000.000	6.000.000	8.000.000	-
		1996 - 1998	7.000.000	-	-	8.000.000	8.000.000	13.000.000	-
		1999 - 2000	9.000.000	-	-	10.000.000	11.000.000	16.000.000	-
		2001 - 2003	10.000.000	-	-	12.000.000	12.000.000	17.000.000	-
		2004 - 2007	15.000.000	-	-	16.000.000	19.000.000	24.000.000	-
		2008 - 2010	22.000.000	-	-	23.000.000	30.000.000	35.000.000	-
		2011 - 2012	24.000.000	-	-	25.000.000	40.000.000	45.000.000	-
		2013	28.000.000	-	-	29.000.000	45.000.000	50.000.000	-
		2014	30.000.000	-	-	32.000.000	50.000.000	55.000.000	-
		2015	50.000.000	-	-	55.000.000	60.000.000	65.000.000	-
		2016 - 2019	50.000.000	-	-	60.000.000	65.000.000	70.000.000	-
2020	50.000.000	-	-	60.000.000	70.000.000	75.000.000	-		
37	TANDUM	≤ 1995	-	-	-	5.000.000	5.000.000	8.000.000	10.000.000
		1996 - 1998	-	-	-	7.000.000	8.000.000	13.000.000	18.000.000
		1999 - 2000	-	-	-	15.000.000	10.000.000	15.000.000	20.000.000
		2001 - 2003	-	-	-	11.000.000	11.000.000	16.000.000	21.000.000
		2004 - 2007	-	-	-	19.000.000	20.000.000	25.000.000	30.000.000
		2008 - 2010	-	-	-	22.000.000	40.000.000	45.000.000	50.000.000
		2011 - 2012	-	-	-	26.000.000	44.000.000	49.000.000	54.000.000
		2013	-	-	-	28.000.000	48.000.000	52.000.000	57.000.000
		2014	-	-	-	30.000.000	50.000.000	55.000.000	60.000.000
		2015	-	-	-	35.000.000	53.000.000	58.000.000	63.000.000
		2016 - 2019	-	-	-	40.000.000	55.000.000	60.000.000	65.000.000
2020	-	-	-	40.000.000	55.000.000	60.000.000	65.000.000		


KARO HUKUM	PERANGKAT DAERAH PEMRAKARSA	ASISTEN I	SEKDA
<i>[Signature]</i>	<i>[Signature]</i>	<i>[Signature]</i>	<i>[Signature]</i>

NO	UBAH BENTUK	TAHUN	JENIS DASAR						
			PICK UP	BLINDVAN	DOUBLE CABIN	LIGHT TRUCK	TRUCK	TRONTON	TRACTOR HEAD
38	TANGGA HYDROLIC	≤ 1995	3.000.000	-	-	4.000.000	6.000.000	8.000.000	-
		1996 - 1998	6.000.000	-	-	6.000.000	10.000.000	11.000.000	-
		1999 - 2000	7.000.000	-	-	9.000.000	11.000.000	13.000.000	-
		2001 - 2003	10.000.000	-	-	17.000.000	12.000.000	15.000.000	-
		2004 - 2007	11.000.000	-	-	19.000.000	19.000.000	19.000.000	-
		2008 - 2010	14.000.000	-	-	28.000.000	30.000.000	30.000.000	-
		2011 - 2012	18.000.000	-	-	31.000.000	35.000.000	35.000.000	-
		2013	19.000.000	-	-	34.000.000	39.000.000	39.000.000	-
		2014	20.000.000	-	-	40.000.000	45.000.000	45.000.000	-
		2015	30.000.000	-	-	45.000.000	45.000.000	45.000.000	-
		2016 - 2019	30.000.000	-	-	45.000.000	50.000.000	50.000.000	-
2020	30.000.000	-	-	45.000.000	50.000.000	50.000.000	-		
39	TANKI	≤ 1995	5.000.000	-	-	6.000.000	6.000.000	8.000.000	10.000.000
		1996 - 1998	7.000.000	-	-	8.000.000	7.000.000	12.000.000	17.000.000
		1999 - 2000	9.000.000	-	-	10.000.000	10.000.000	16.000.000	21.000.000
		2001 - 2003	10.000.000	-	-	11.000.000	11.000.000	20.000.000	25.000.000
		2004 - 2007	15.000.000	-	-	12.000.000	12.000.000	21.000.000	26.000.000
		2008 - 2010	22.000.000	-	-	19.000.000	25.000.000	40.000.000	45.000.000
		2011 - 2012	24.000.000	-	-	30.000.000	35.000.000	60.000.000	60.000.000
		2013	28.000.000	-	-	34.000.000	40.000.000	65.000.000	75.000.000
		2014	30.000.000	-	-	36.000.000	45.000.000	70.000.000	82.000.000
		2015	50.000.000	-	-	65.000.000	50.000.000	80.000.000	85.000.000
		2016 - 2019	50.000.000	-	-	70.000.000	75.000.000	85.000.000	90.000.000
2020	60.000.000	-	-	70.000.000	80.000.000	85.000.000	90.000.000		
40	TRACTOR HEAD	≤ 1995	-	-	-	-	8.000.000	10.000.000	-
		1996 - 1998	-	-	-	-	12.000.000	15.000.000	-
		1999 - 2000	-	-	-	-	16.000.000	20.000.000	-
		2001 - 2003	-	-	-	-	20.000.000	25.000.000	-
		2004 - 2007	-	-	-	-	25.000.000	30.000.000	-
		2008 - 2010	-	-	-	-	40.000.000	45.000.000	-
		2011 - 2012	-	-	-	-	60.000.000	65.000.000	-
		2013	-	-	-	-	65.000.000	70.000.000	-
		2014	-	-	-	-	75.000.000	78.000.000	-
		2015	-	-	-	-	80.000.000	80.000.000	-
		2016 - 2019	-	-	-	-	80.000.000	85.000.000	-
2020	-	-	-	-	80.000.000	85.000.000	-		
41	TRAILER	≤ 1995	-	-	-	-	8.000.000	10.000.000	10.000.000
		1996 - 1998	-	-	-	-	12.000.000	15.000.000	17.000.000
		1999 - 2000	-	-	-	-	16.000.000	20.000.000	21.000.000
		2001 - 2003	-	-	-	-	20.000.000	25.000.000	25.000.000
		2004 - 2007	-	-	-	-	25.000.000	30.000.000	35.000.000
		2008 - 2010	-	-	-	-	40.000.000	45.000.000	47.000.000
		2011 - 2012	-	-	-	-	60.000.000	65.000.000	65.000.000
		2013	-	-	-	-	65.000.000	70.000.000	75.000.000
		2014	-	-	-	-	75.000.000	78.000.000	82.000.000
		2015	-	-	-	-	80.000.000	80.000.000	85.000.000
		2016 - 2019	-	-	-	-	80.000.000	85.000.000	90.000.000
2020	-	-	-	-	80.000.000	85.000.000	90.000.000		
42	VACUM	≤ 1995	5.000.000	-	-	6.000.000	6.000.000	8.000.000	-
		1996 - 1998	7.000.000	-	-	8.000.000	8.000.000	13.000.000	-
		1999 - 2000	9.000.000	-	-	10.000.000	11.000.000	16.000.000	-
		2001 - 2003	10.000.000	-	-	11.000.000	12.000.000	17.000.000	-
		2004 - 2007	15.000.000	-	-	16.000.000	19.000.000	24.000.000	-
		2008 - 2010	22.000.000	-	-	23.000.000	30.000.000	35.000.000	-
		2011 - 2012	24.000.000	-	-	25.000.000	40.000.000	45.000.000	-
		2013	28.000.000	-	-	29.000.000	45.000.000	50.000.000	-
		2014	30.000.000	-	-	35.000.000	50.000.000	55.000.000	-
		2015	50.000.000	-	-	55.000.000	60.000.000	65.000.000	-
		2016 - 2019	50.000.000	-	-	55.000.000	65.000.000	70.000.000	-
2020	50.000.000	-	-	60.000.000	70.000.000	75.000.000	-		

KARO HUKUM	PERANGKAT DAERAH PEMRAKARSA	ASISTEN I	SEKDA
<i>[Signature]</i>	<i>[Signature]</i>	<i>[Signature]</i>	<i>[Signature]</i>

NO	UBAH BENTUK	TAHUN	JENIS DASAR						
			PICK UP	BLINDVAN	DOUBLE CABIN	LIGHT TRUCK	TRUCK	TRONTON	TRACTOR HEAD
43	WING BOX	≤ 1995	3.000.000	3.000.000	-	4.000.000	5.000.000	8.000.000	-
		1996 - 1998	5.000.000	5.000.000	-	7.000.000	7.000.000	13.000.000	-
		1999 - 2000	6.000.000	6.000.000	-	9.000.000	10.000.000	15.000.000	-
		2001 - 2003	7.000.000	7.000.000	-	10.000.000	11.000.000	16.000.000	-
		2004 - 2007	14.000.000	14.000.000	-	15.000.000	15.000.000	25.000.000	-
		2008 - 2010	17.000.000	17.000.000	-	20.000.000	24.000.000	45.000.000	-
		2011 - 2012	24.000.000	24.000.000	-	25.000.000	28.000.000	49.000.000	-
		2013	27.000.000	27.000.000	-	27.000.000	30.000.000	52.000.000	-
		2014	30.000.000	30.000.000	-	32.000.000	35.000.000	55.000.000	-
		2015	33.000.000	33.000.000	-	40.000.000	45.000.000	58.000.000	-
		2016 - 2019	35.000.000	35.000.000	-	45.000.000	55.000.000	60.000.000	-
		2020	35.000.000	35.000.000	-	45.000.000	55.000.000	60.000.000	-

GUBERNUR KALIMANTAN BARAT, ✍

  
SUTARMIDJI